

# Ocena zasobów pomocy społecznej

Autorzy:

Anna Krzeszowska-Gwóźdź

## SPIS TREŚCI

STRONA

1	Wprowadzenie	3
2	Dane o sytuacji demograficznej i społecznej	3
3	Dane o korzystających z pomocy i wsparcia	11
3.1	Dane o korzystających z pomocy i wsparcia GMINA - ZADANIA OPS, CUS oraz MOPS, MOPR	37
4	Inne rodzaje pomocy i świadczeń	40
5	Zasoby instytucjonalne pomocy i wsparcia	49
6	Kadra jednostki organizacyjnej pomocy społecznej	58
6.1	Zatrudnienie pomocnicze w jednostce organizacyjnej pomocy społecznej	62
6.2	Zespoły pracy socjalnej i integracji społecznej w jednostce pomocy społecznej	62
7	Środki finansowe na wydatki w pomocy społecznej i innych obszarach polityki społecznej w budżecie jednostki samorządu terytorialnego	62
8	Aktywność projektowo-konkursowa jednostki organizacyjnej pomocy społecznej	65
9	Współpraca z organizacjami pozarządowymi - zadania zlecone w obszarze pomocy i wsparcia	66
10	Wnioski końcowe	66

# 1. Wprowadzenie

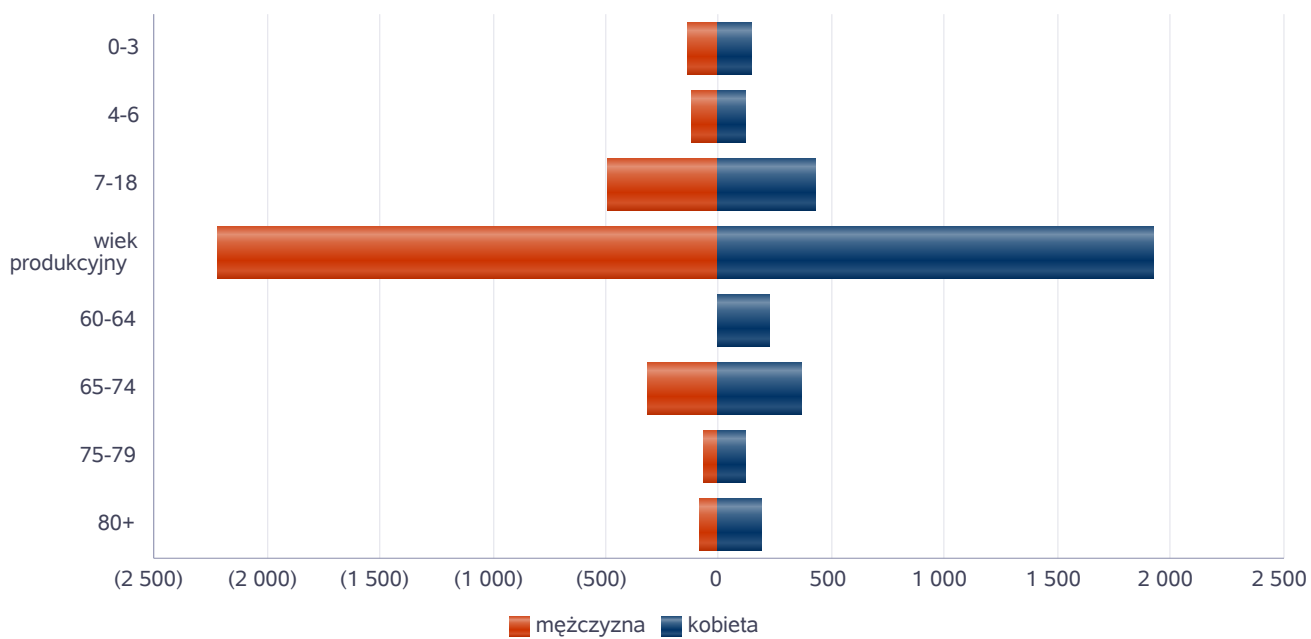
Zgodnie z art. 16a ustawy z 12 marca 2004 r. o pomocy społecznej gmina i powiat oraz samorząd województwa zobowiązani są do sporządzenia corocznie oceny zasobów pomocy społecznej w oparciu o analizę lokalnej sytuacji społeczno-demograficznej, która w szczególności winna obejmować: infrastrukturę, kadre, organizacje pozarządowe, nakłady finansowe ponoszone na zadania pomocy społecznej oraz informacje o osobach i rodzinach korzystających z pomocy społecznej. Niniejsza analiza opisuje ww. sytuację w gminie Zarzecze. Jest to gmina rolnicza, leżąca w powiecie przeworskim. Gmina Zarzecze graniczy z 5 gminami: Przeworsk, Kańczuga, Pawłosiów, Pruchnik, Roźwienica. Siedzibą gminy jest Zarzecze. Powierzchnia gminy Zarzecze wynosi 49,24 km<sup>2</sup>, co stanowi 7 % powierzchni powiatu, 0,28 % powierzchni województwa. Gęstość zaludnienia w gminie Zarzecze wynosi 147osób/km<sup>2</sup>. Poniżej prezentujemy szczegółowe dane o: sytuacji demograficznej, rynku pracy, infrastrukturze społecznej, korzystających z pomocy i wsparcia, świadczeniach pomocy społecznej, zasobach instytucjonalnych pomocy i wsparcia, kadrze pomocy społecznej, środkach finansowych na wydatki w pomocy społecznej i innych obszarach polityki społecznej w budżecie jednostki samorządu terytorialnego, aktywności projektowo-konkursowej jednostki organizacyjnej pomocy społecznej, współpracy z organizacjami pozarządowymi w obszarze pomocy i wsparcia gminy Zarzecze

## 2. Dane o sytuacji demograficznej i społecznej

Według stanu na 31 grudnia 2023r. liczba ludności gminy Zarzecze wyniosła 7165 osób, z czego większość stanowiły kobiety. Osoby w wieku produkcyjnym stanowią ok. 60%, W roku 2023 liczba mieszkańców zmniejszyła się w stosunku do roku 2022. Liczba osób bezrobotnych zarejestrowanych w PUP -514 osób, w tym kobiety 274, 311 -osoby podjęły pracę, w tym 7 osób rozpoczęło własną działalność gospodarczą. Wskaźnik bezrobocia wśród beneficjentów pomocy społecznej obliczany jako stosunek liczby osób w rodzinach korzystających z pomocy społecznej z powodu bezrobocia do liczby osób w rodzinach korzystających z pomocy w roku 2023 wyniósł - 45% i zmniejszył się w porównaniu z poprzednimi latami, gdzie od roku 2020 do 2022 wynosił 52%. W zasobach infrastruktury społecznej gminy funkcjonują żłobek: jeden w Zarzeczcu, drugi w Roźniatowie, dysponujący 32 miejscami. Na terenie gminy nie funkcjonują opiekunowie dzienni. Poniżej prezentujemy w formie graficznej i tabelarycznej szczegółowe dane dotyczące demografii (liczbę ludności w podziale na płeć i grupy wiekowe), rynku pracy (liczbę osób bezrobotnych, liczbę bezrobotnych długotrwale, liczbę osób bezrobotnych z prawem do zasiłku, wskaźnik bezrobocia wśród beneficjentów pomocy społecznej) i infrastruktury społecznej (liczba żłobków, liczba opiekunów dziennych, liczba miejsc w żłobkach, liczba dzieci którym nie przyznano miejsca) oraz w formie tabelarycznej informacje o infrastrukturze społecznej zawierające dane własne jednostki dotyczące: liczby mieszkań komunalnych, socjalnych, liczby osób oczekujących na mieszkania komunalne i socjalne, liczby wyroków eksmisyjnych bez wskazania lokalu socjalnego, liczby klubów i innych miejsc spotkań dla seniorów oraz liczby hospicjów na terenie gminy Zarzecze

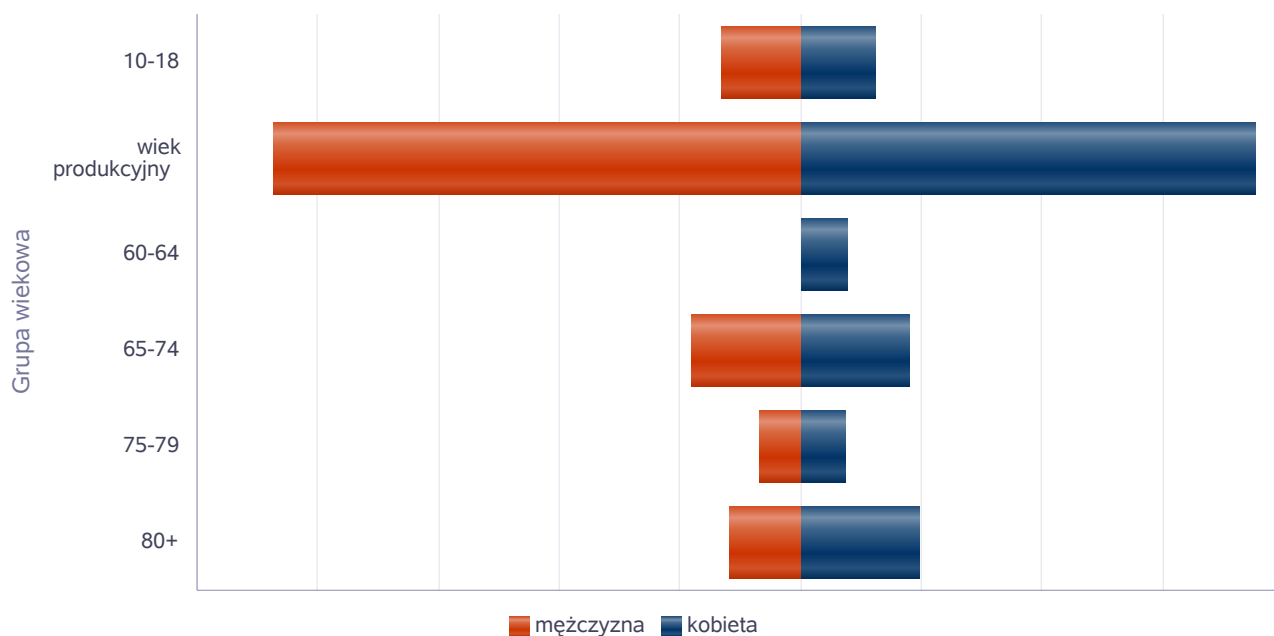
Liczba mieszkańców wg grup wiekowych i płci		
Grupa wiekowa	mężczyzna	kobieta
0-3	136	142
4-6	123	118
7-18	487	431
wiek produkcyjny	2 217	1 924
60-64		224
65-74	318	370
75-79	67	117
80+	80	193

Liczba mieszkańców wg grup wiekowych i płci



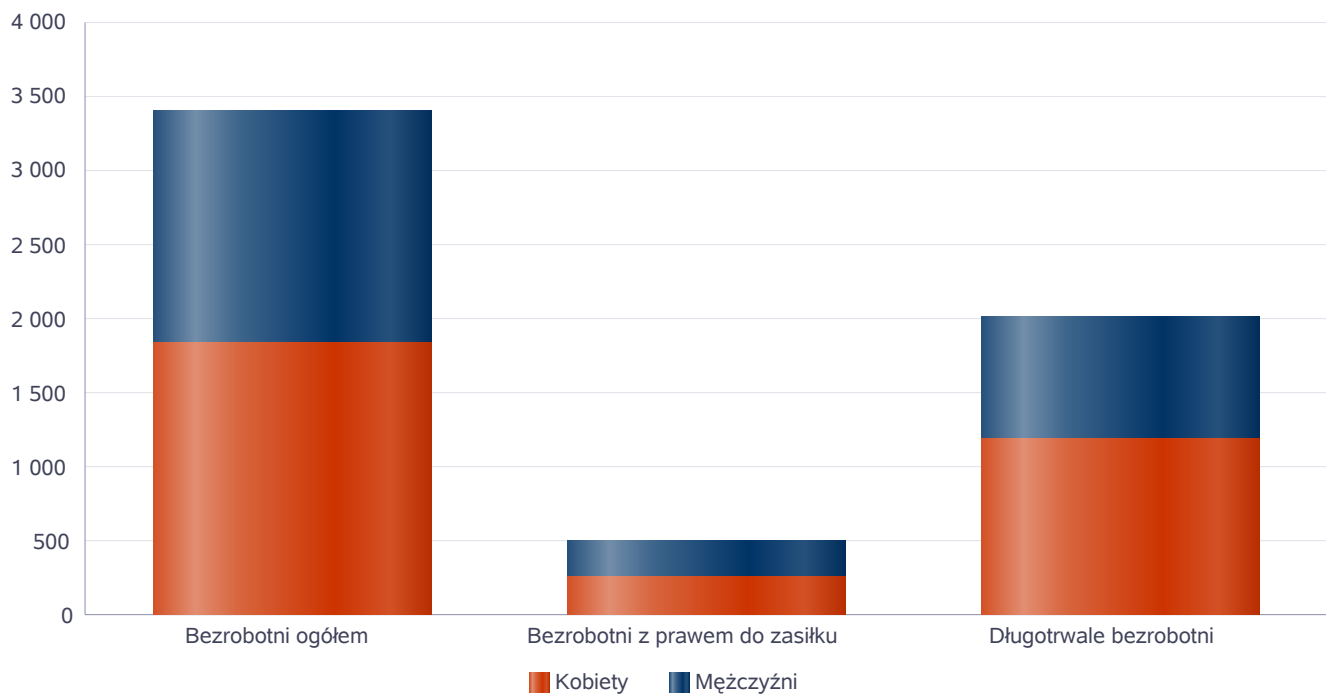
Liczba mieszkańców wg grup wiekowych i płci		
Grupa wiekowa	mężczyzna	kobieta
10-18	326	310
wiek produkcyjny	2 185	1 883
60-64		195
65-74	452	451
75-79	171	189
80+	294	491

Prognozowana liczba mieszkańców wg grup wiekowych i płci



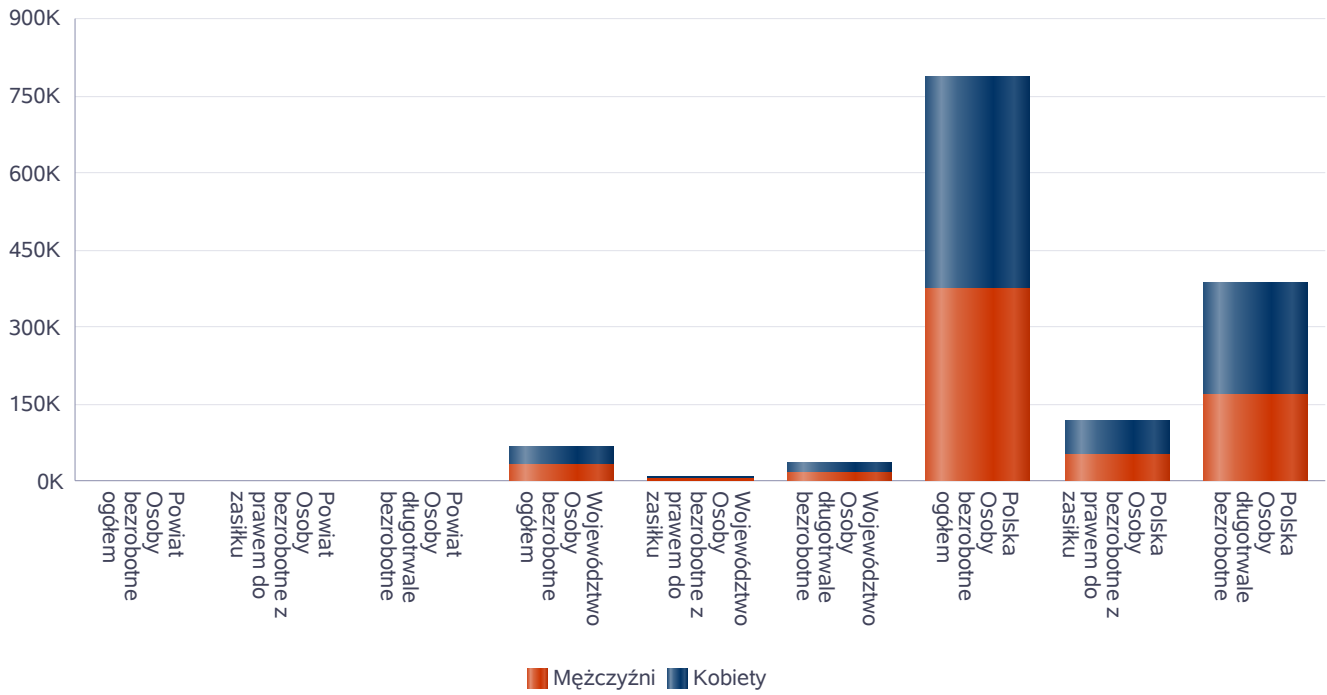
Liczba osób bezrobotnych, liczba długotrwale bezrobotnych oraz liczba osób bezrobotnych z prawem do zasiłku (poziom powiatu)

Status	Ogółem	Mężczyźni	Kobiety
Bezrobotni ogółem	3 397	1 559	1 838
Bezrobotni z prawem do zasiłku	495	242	253
Długotrwale bezrobotni	2 015	831	1 184



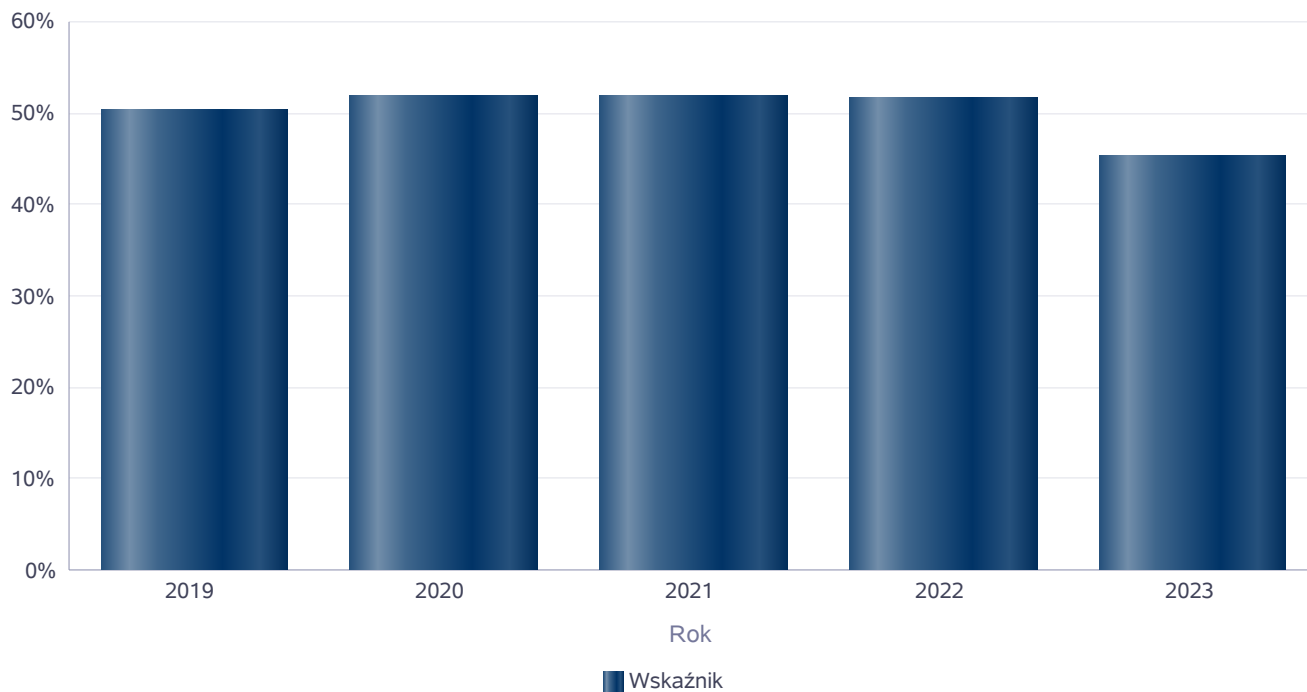
Wykres prezentuje liczbę osób bezrobotnych, liczbę bezrobotnych długotrwale oraz liczbę osób bezrobotnych z prawem do zasiłku, ogółem i w podziale na płeć.

Status	Powiat		Województwo		Polska	
	Kobiety	Mężczyźni	Kobiety	Mężczyźni	Kobiety	Mężczyźni
Osoby bezrobotne ogółem	1 838	1 559	34 679	32 974	413 294	371 950
Osoby bezrobotne z prawem do zasiłku	253	242	5 382	5 020	66 197	53 024
Osoby długotrwale bezrobotne	1 184	831	20 458	16 836	214 781	169 653



Wskaźnik bezrobocia wśród beneficjentów pomocy społecznej. Wskaźnik obliczany jako stosunek liczby osób w rodzinach korzystających z pomocy społecznej z powodu bezrobocia do liczby osób w rodzinach korzystających z pomocy ogółem.

Rok	Wskaźnik
2019	50%
2020	52%
2021	52%
2022	52%
2023	45%

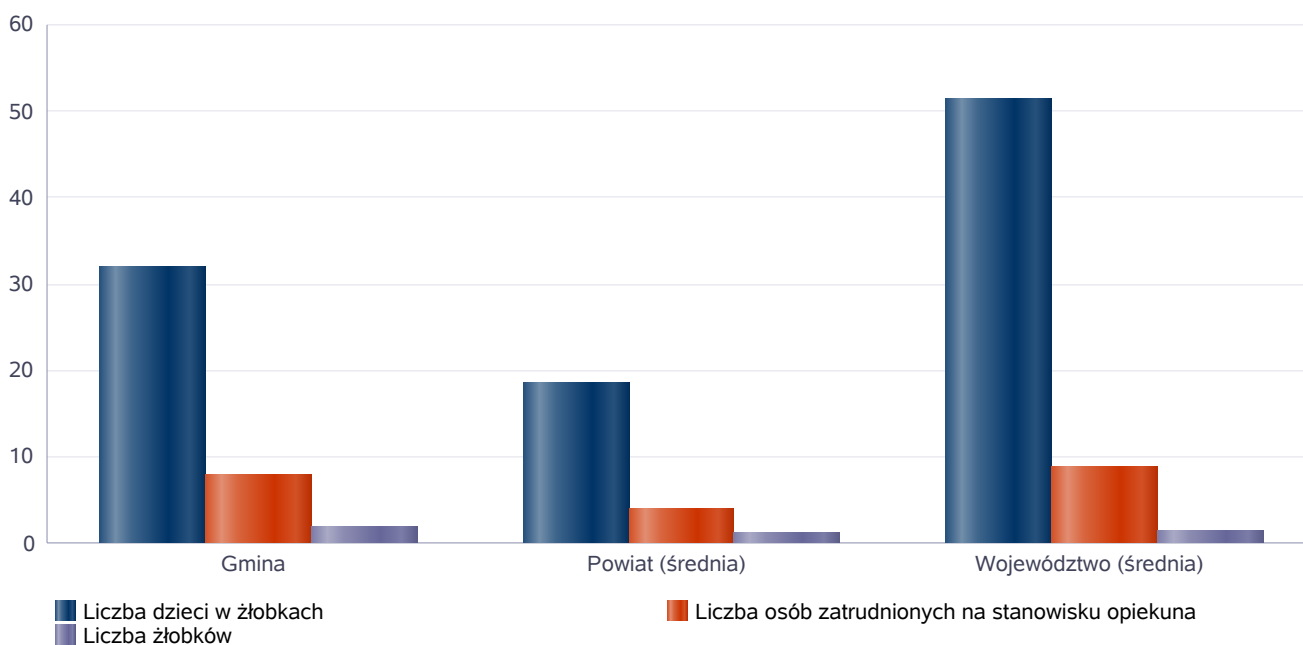




## Liczba placówek i miejsc dla dzieci

Jednostka terytorialna	Miara	Wartość liczbową
Gmina	Liczba dzieci w żłobkach	32,00
Gmina	Liczba osób zatrudnionych na stanowisku opiekuna	8,00
Gmina	Liczba żłobków	2,00
Powiat (średnia)	Liczba dzieci w żłobkach	18,44
Powiat (średnia)	Liczba osób zatrudnionych na stanowisku opiekuna	4,00
Powiat (średnia)	Liczba żłobków	1,11
Województwo (średnia)	Liczba dzieci w żłobkach	51,23
Województwo (średnia)	Liczba osób zatrudnionych na stanowisku opiekuna	8,78
Województwo (średnia)	Liczba żłobków	1,45

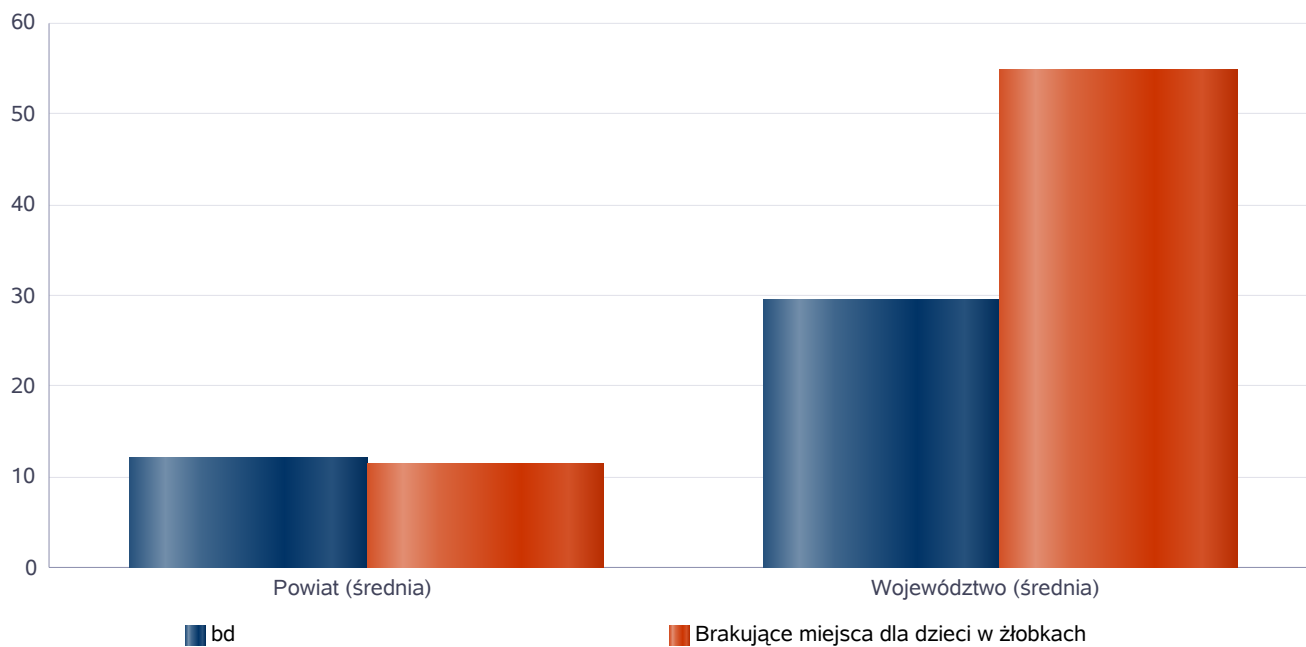
### Infrastruktura opieki nad dziećmi



## Liczba placówek i miejsc dla dzieci

Jednostka terytorialna	Miara	Wartość liczbowa
Powiat (średnia)	bd	12,22
Powiat (średnia)	Brakujące miejsca dla dzieci w żłobkach	11,44
Województwo (średnia)	bd	29,46
Województwo (średnia)	Brakujące miejsca dla dzieci w żłobkach	54,75

### Infrastruktura opieki nad dziećmi



## INFRASTRUKTURA SPOŁECZNA (stan na 31.XII)

WYSZCZEGÓLNIENIE		Rok 2022	Rok oceny 2023	Prognoza 2024*
<b>INFRASTRUKTURA SPOŁECZNA</b>				
Liczba mieszkań komunalnych w zasobie gminy	1	22	22	22
Liczba wniosków złożonych na mieszkanie komunalne z zasobów gminy	2	7	3	3
w tym z wiersza 1: Liczba mieszkań socjalnych (lokali)	3	9	3	3
Liczba oczekujących na mieszkanie socjalne	4	3	3	3
Liczba wyroków eksmisyjnych bez wskazania lokalu socjalnego	5	0	0	1
Liczba klubów i innych miejsc spotkań dla seniorów	6	0	1	2
Liczba hospicjów	7	0	0	0
Liczba ośrodków dla cudzoziemców	8	X	X	X

\* Wielkość prognozy nie dotyczy wartości przyrostu lub spadku. W przypadku braku możliwości oszacowania wielkości liczbowych dla prognozy należy wpisać liczby odpowiadające danym z kolumny "Rok oceny 2023". Niniejsza instrukcja dotyczy wypełniania wszystkich tabel OZPS.

### 3. Dane o korzystających z pomocy i wsparcia

W gminie Zarzeczce z pomocy społecznej w 2023 roku na podstawie wydanych decyzji uzyskało 137 świadczeniobiorców, co stanowiło 1,9% wszystkich mieszkańców gminy. Liczba rodzin korzystających z pomocy społecznej w roku 2023 wyniosła – 140 rodzin, w tym liczba osób w rodzinach – 359. Zmniejszyła się do roku ubiegłego.

Liczba osób korzystających z świadczeń pieniężnych w roku 2023 wyniosła – 82 osób, zaś niepieniężnych – 64 osób. Zwiększyła się w roku 2023 liczba osób korzystających ze świadczeń niepieniężnych w roku 2022 – 58 osób, ze świadczeń pieniężnych w roku 2022 – 77.

W roku 2023 ze świadczeń pieniężnych skorzystało 81 rodzin (w roku 2022 – 75), zaś z niepieniężnych – 41 rodzin (w roku 2022 - 43)

Głównym powodem udzielania pomocy w roku 2023 było niepełnosprawność (45 rodzin) bezrobocie (38 rodzin), długotrwała lub ciężka choroba (31 rodzin). W roku 2023 nie były świadczone usługi opiekuńcze, nikt nie złożył wniosku, usługi świadczone na terenie gminy Zarzeczce były w ramach projektu.

Liczba osób korzystających z usług specjalistycznych opiekuńczych dla osób z zaburzeniami psychicznymi wyniosła 7 osób i utrzymuje się na podobnym poziomie do lat ubiegłych.

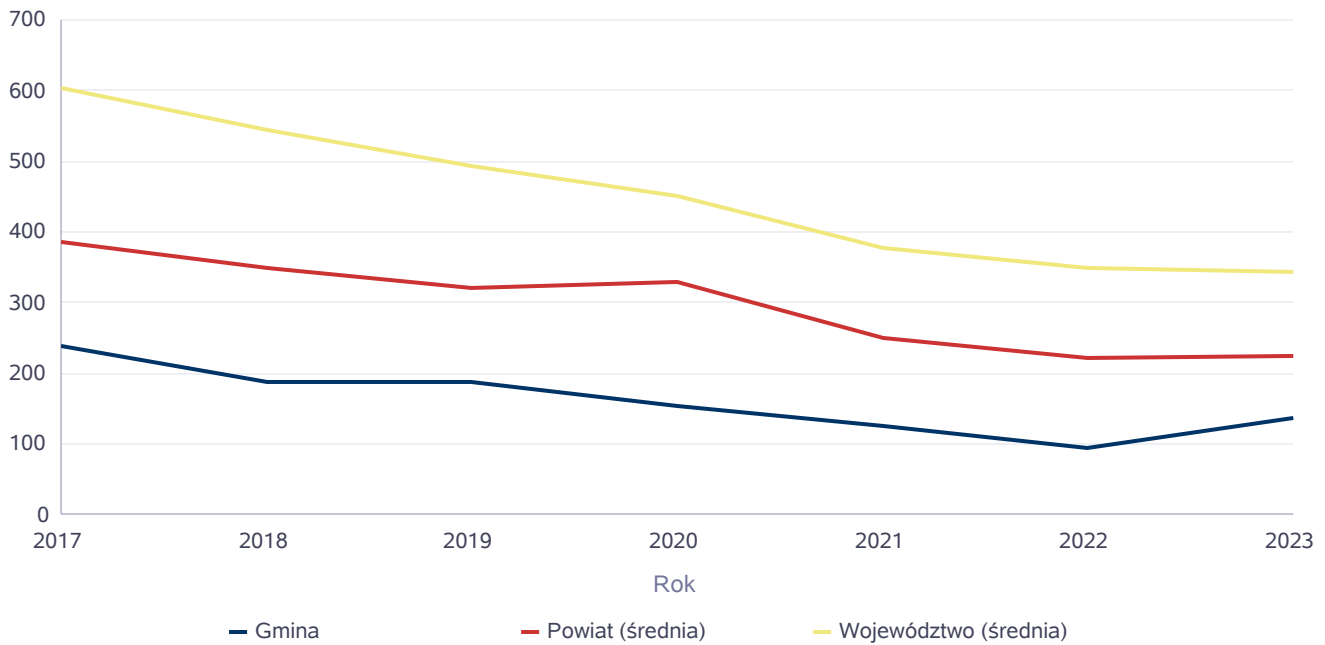
Liczba osób objęta pracą socjalną wyniosła 118 osób i zmniejszyła się w stosunku do roku ubiegłego. W roku 2023 realizowano projekty socjalne.

Poniżej prezentujemy w formie graficznej i tabelarycznej szczegółowe dane dotyczące: liczby rodzin i osób w rodzinach korzystających z pomocy społecznej w podziale na wiek i płeć, wskaźnika deprywacji lokalnej, liczby długotrwale korzystających z pomocy społecznej w podziale na płeć i grupy wiekowe, liczby osób i rodzin korzystających ze świadczeń pieniężnych i niepieniężnych, liczby osób korzystających z usług opiekuńczych i specjalistycznych usług opiekuńczych dla osób z zaburzeniami psychicznymi, liczby rodzin korzystających z poradnictwa specjalistycznego, wskaźnika pracy socjalnej, liczby rodzin korzystających z interwencji kryzysowej, wskaźnika kontraktu socjalnego w podziale na typy, wskaźnika projektów socjalnych.

Liczba osób korzystających ze świadczeń na podstawie wydanych decyzji

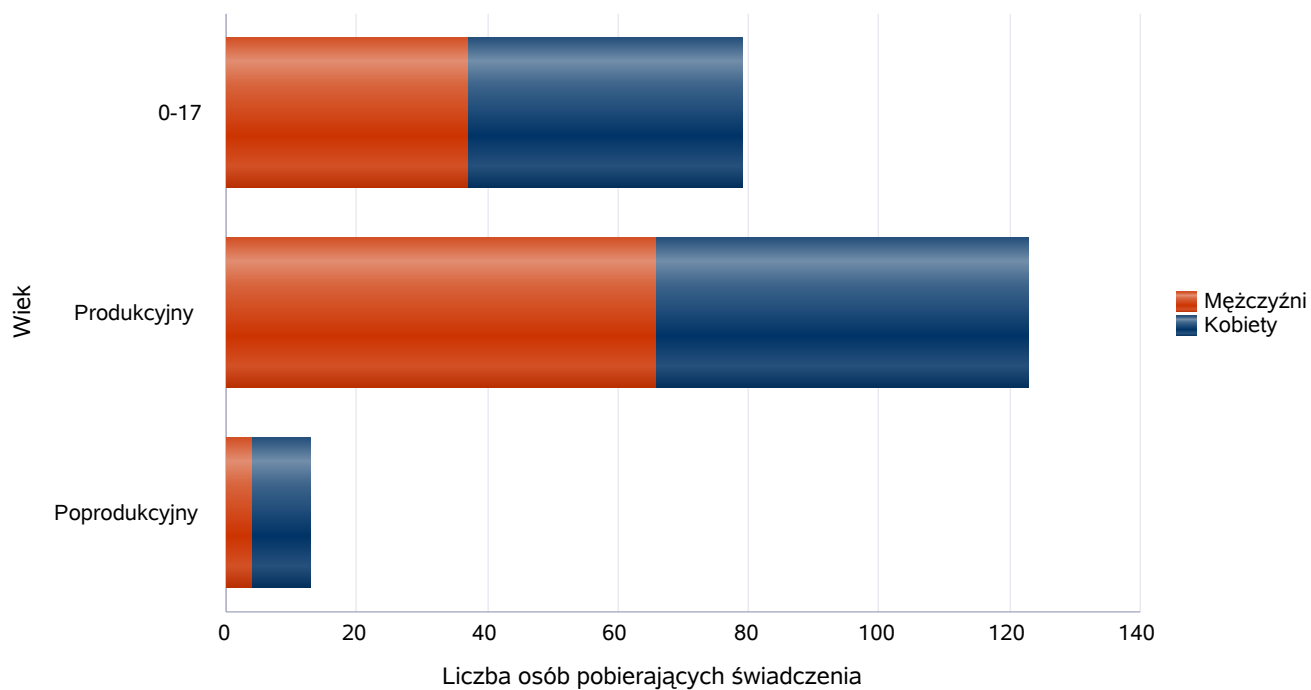
	Liczba świadczeniobiorców						
	2017	2018	2019	2020	2021	2022	2023
Gmina	239	188	188	154	124	93	137
Powiat (średnia)	387	348	321	330	249	223	223
Województwo (średnia)	604	543	493	450	376	350	344

Liczba świadczeniobiorców



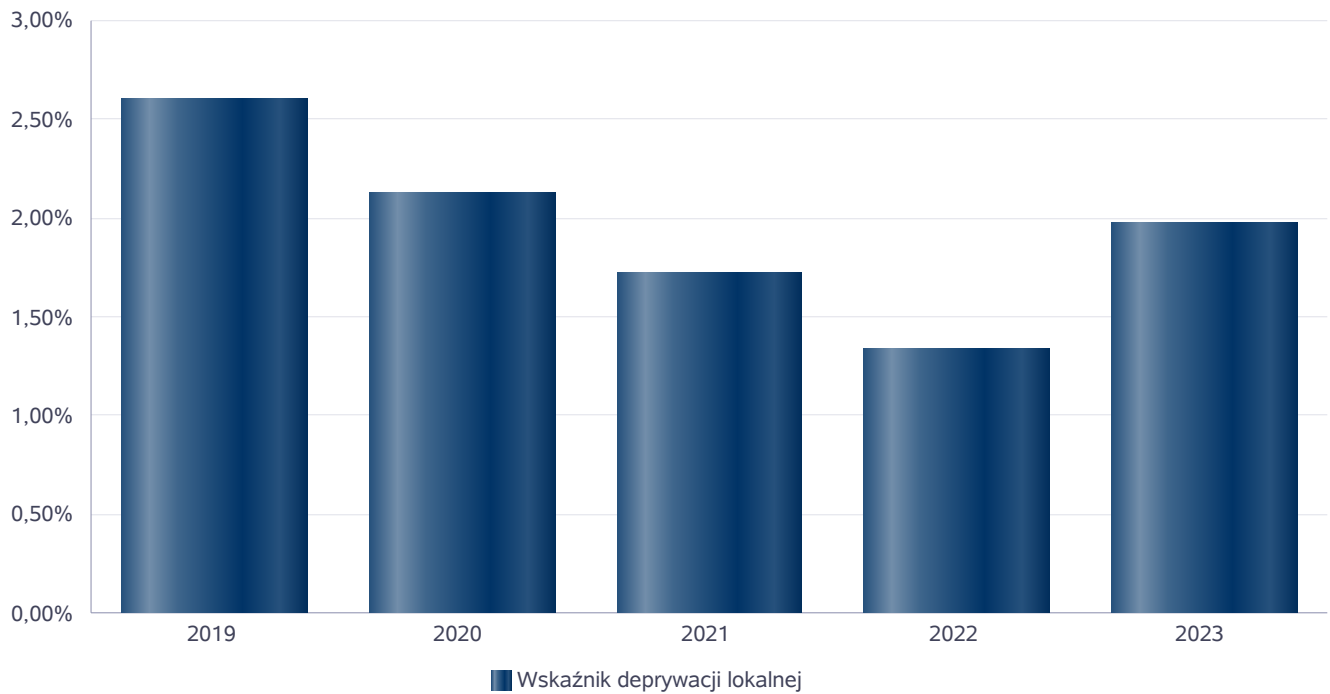
Liczba osób korzystających z pomocy społecznej w podziale na wiek i płeć wg liczby wypłaconych świadczeń

Grupa	Ogółem	Kobiety	Mężczyźni
0-17	79	42	37
Produkcyjny	123	57	66
Poprodukcyjny	13	9	4



## Wskaźnik deprivacji lokalnej

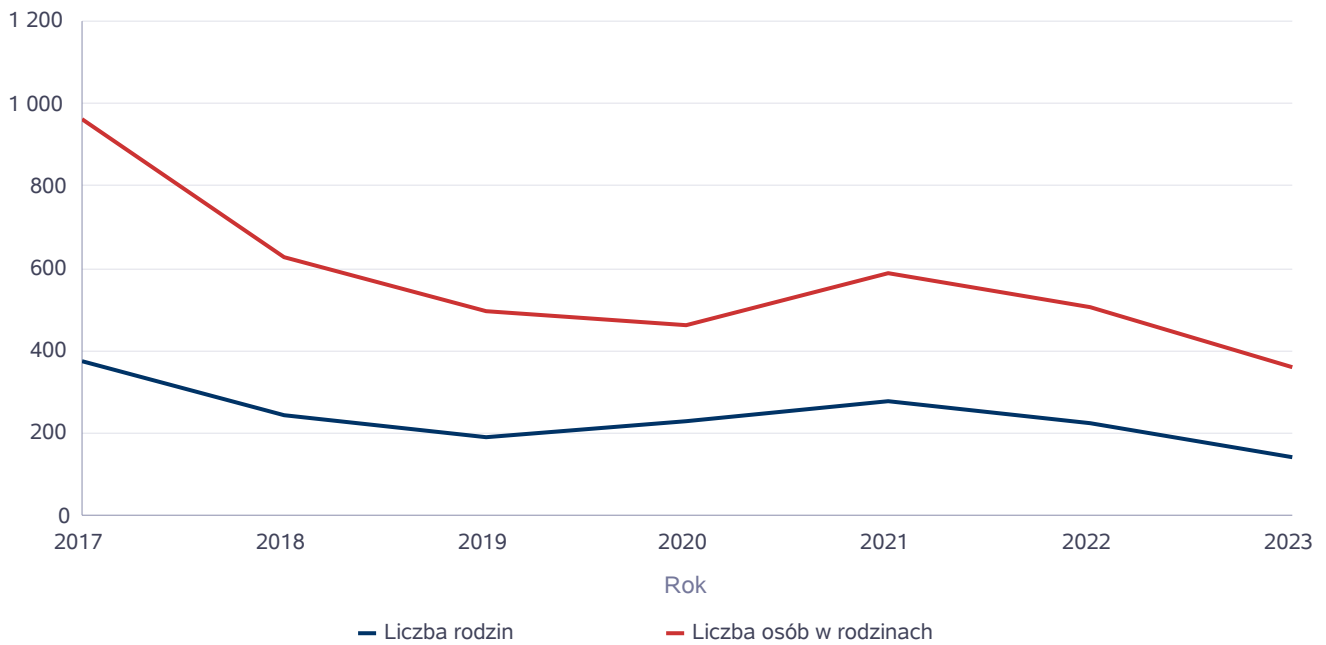
Rok	Wskaźnik deprivacji lokalnej
2019	2,60%
2020	2,13%
2021	1,72%
2022	1,34%
2023	1,98%



## Liczba rodzin i liczba osób w rodzinach korzystających z pomocy społecznej

Rok	Liczba rodzin	Liczba osób w rodzinach
2017	375	964
2018	244	628
2019	191	496
2020	230	462
2021	278	588
2022	225	506
2023	140	359

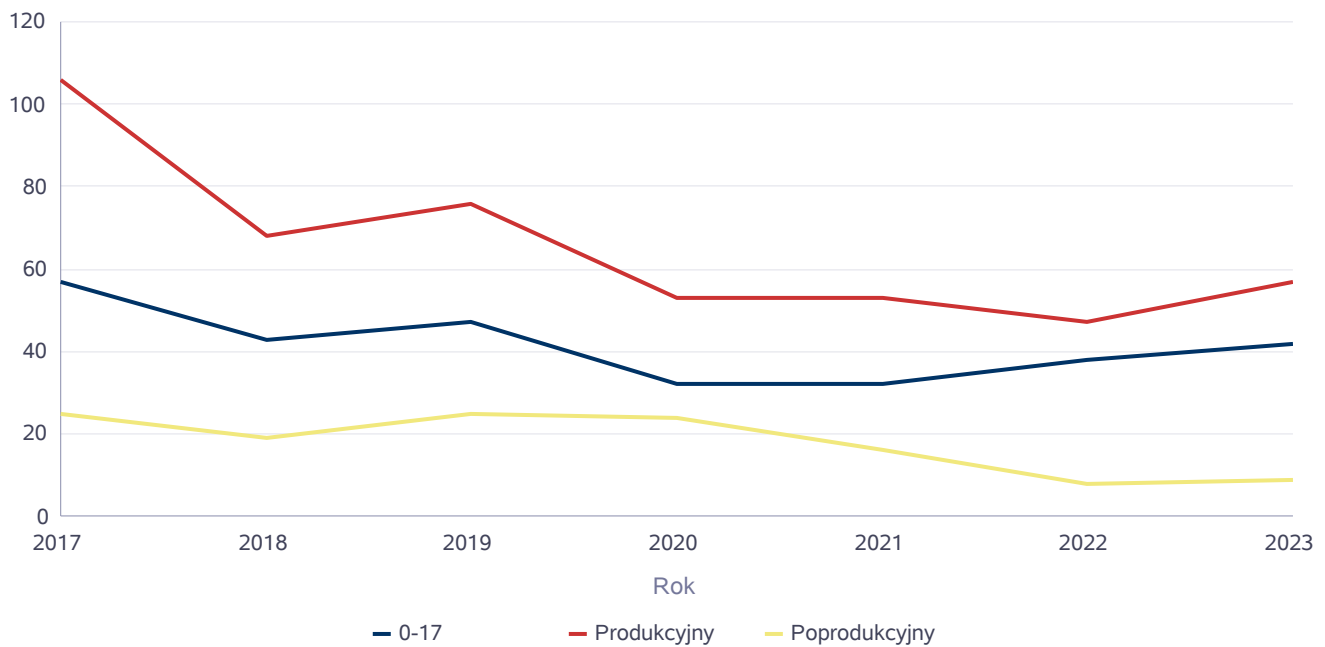
Korzystający z pomocy społecznej



## Liczba kobiet korzystających z pomocy społecznej

Poziom	Wiek	Liczba kobiet korzystających z pomocy						
		2017	2018	2019	2020	2021	2022	2023
Zarzecze	0-17	57	43	47	32	32	38	42
	Produkcyjny	106	68	76	53	53	47	57
	Poprodukcyjny	25	19	25	24	16	8	9
Powiat (średnia)	0-17	125	114	100	92	77	73	73
	Produkcyjny	136	119	100	121	85	83	73
	Poprodukcyjny	33	31	31	38	25	18	22
Województwo (średnia)	0-17	148	132	115	102	85	82	80
	Produkcyjny	183	159	144	141	117	100	92
	Poprodukcyjny	51	53	54	51	47	45	45

Liczba kobiet korzystających z pomocy

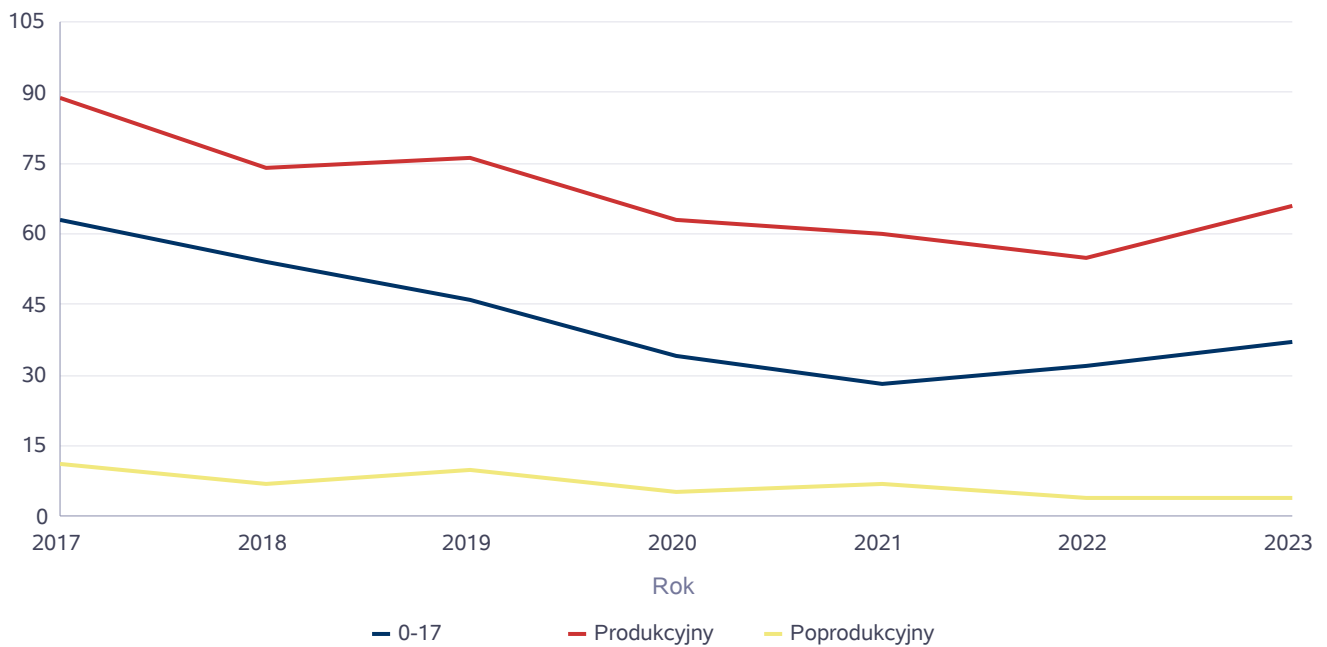




## Liczba mężczyzn korzystających z pomocy społecznej

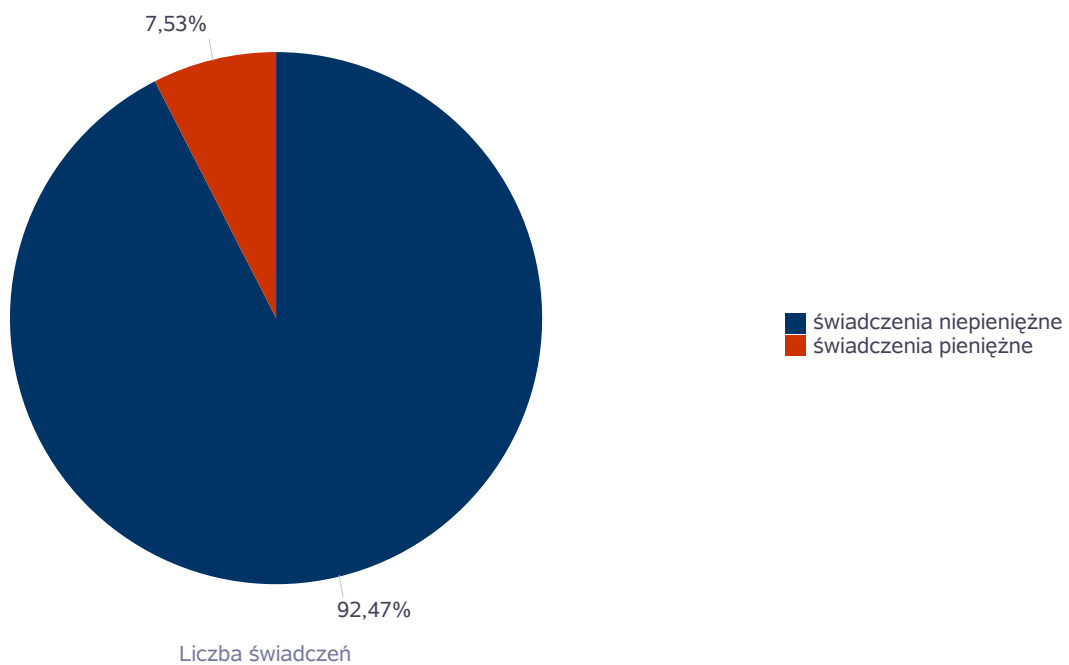
Poziom	Wiek	Liczba mężczyzn korzystających z pomocy						
		2017	2018	2019	2020	2021	2022	2023
Zarzecze	0-17	63	54	46	34	28	32	37
	Produkcyjny	89	74	76	63	60	55	66
	Poprodukcyjny	11	7	10	5	7	4	4
Powiat (średnia)	0-17	141	122	107	98	81	75	74
	Produkcyjny	159	147	128	151	111	108	97
	Poprodukcyjny	12	10	12	18	12	11	12
Województwo (średnia)	0-17	159	142	125	110	93	89	87
	Produkcyjny	206	185	168	172	149	129	123
	Poprodukcyjny	19	19	20	20	19	18	18

Liczba mężczyzn korzystających z pomocy



## Liczba świadczeń pieniężnych i niepieniężnych z pomocy społecznej

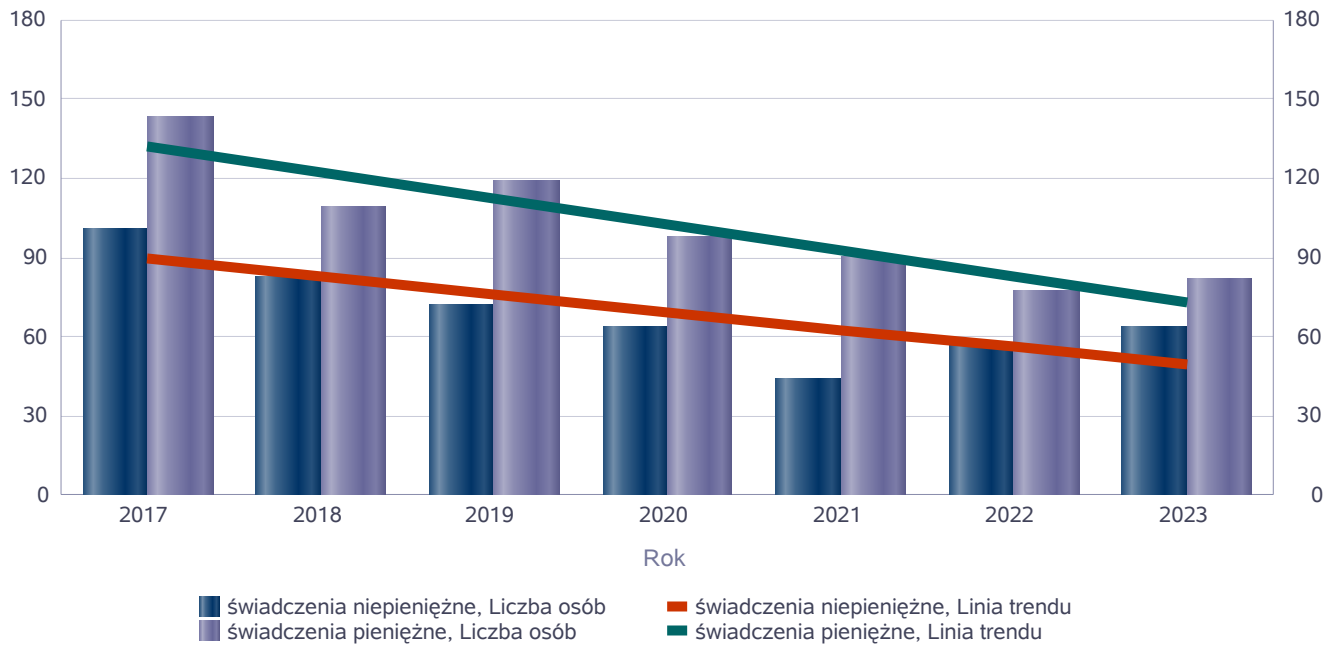
Rodzaj świadczenia	Liczba świadczeń
świadczenia niepieniężne	5 480
świadczenia pieniężne	446



## Liczba osób korzystających ze świadczeń pieniężnych i niepieniężnych

Rodzaj świadczenia	Liczba osób						
	2017	2018	2019	2020	2021	2022	2023
świadczenia niepieniężne	101	83	72	64	44	58	64
świadczenia pieniężne	143	109	119	98	90	77	82

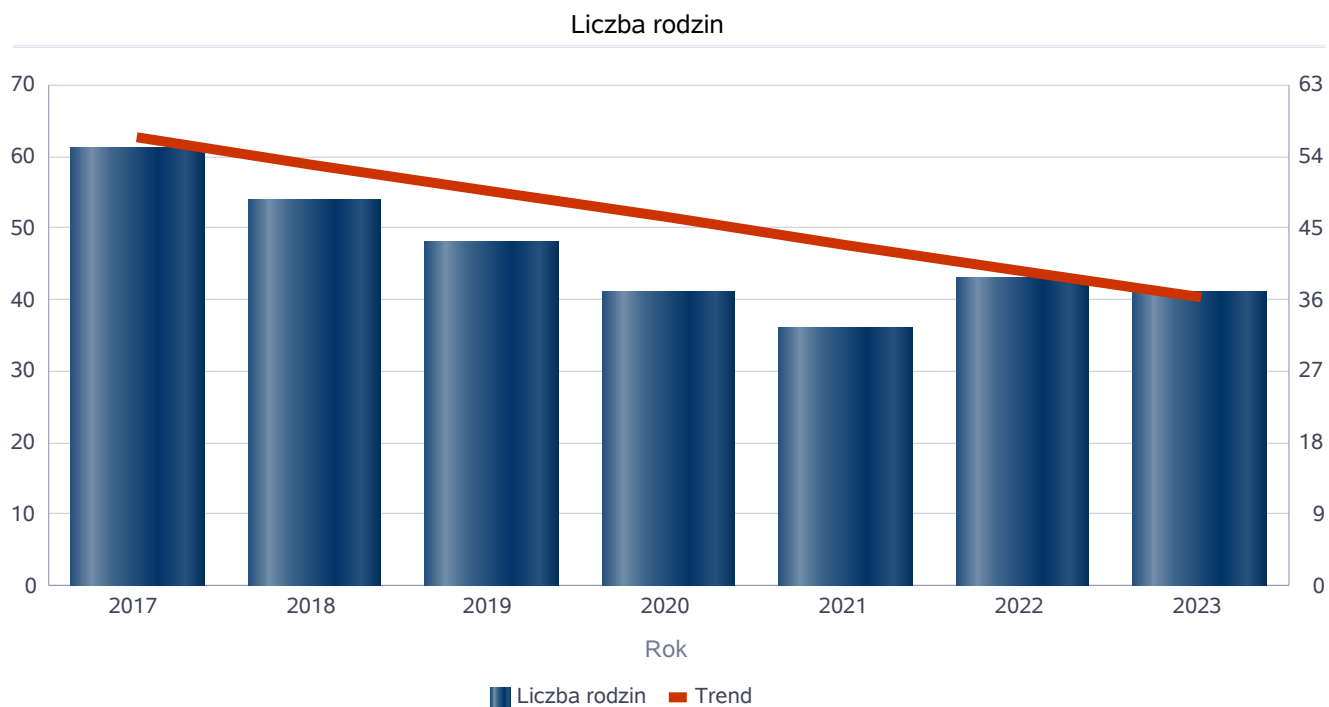
Liczba osób korzystających ze świadczeń pieniężnych i niepieniężnych



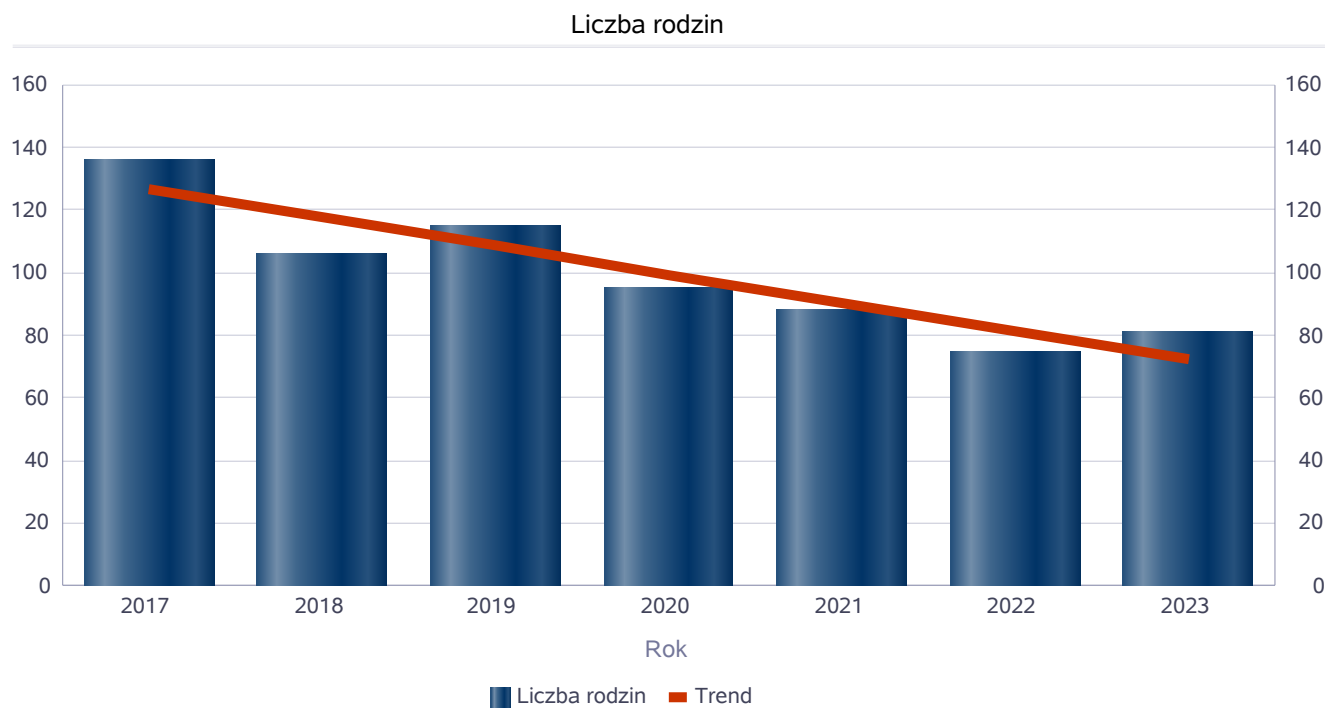
## Liczba rodzin korzystających ze świadczeń pieniężnych i niepieniężnych

Rodzaj świadczenia	Liczba rodzin						
	2017	2018	2019	2020	2021	2022	2023
świadczenia niepieniężne	61	54	48	41	36	43	41
świadczenia pieniężne	136	106	115	95	88	75	81

### świadczenia niepieniężne



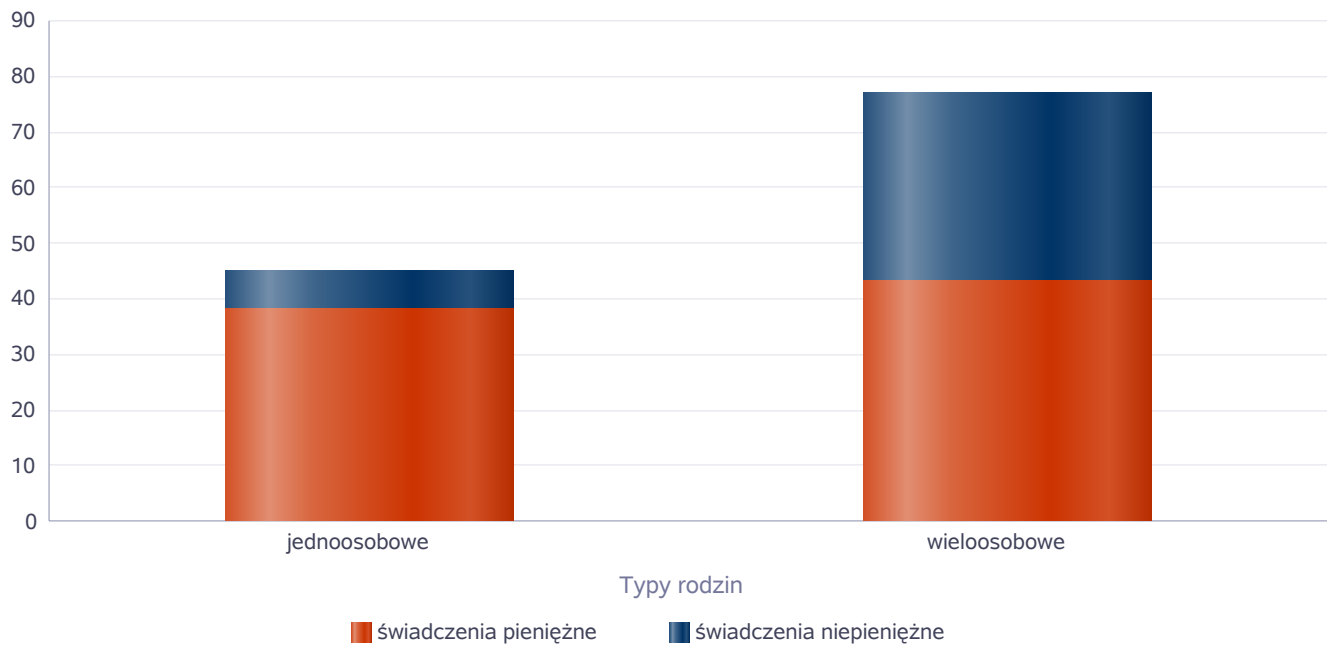
### świadczenia pieniężne



## Rodzaje świadczeń, z których korzystają poszczególne typy rodzin

Typy rodzin	Liczba rodzin pobierających świadczenia		
	Ogółem	Świadczenia pieniężne	Świadczenia niepieniężne
jednoosobowe	39	38	7
wielosobowe	58	43	34

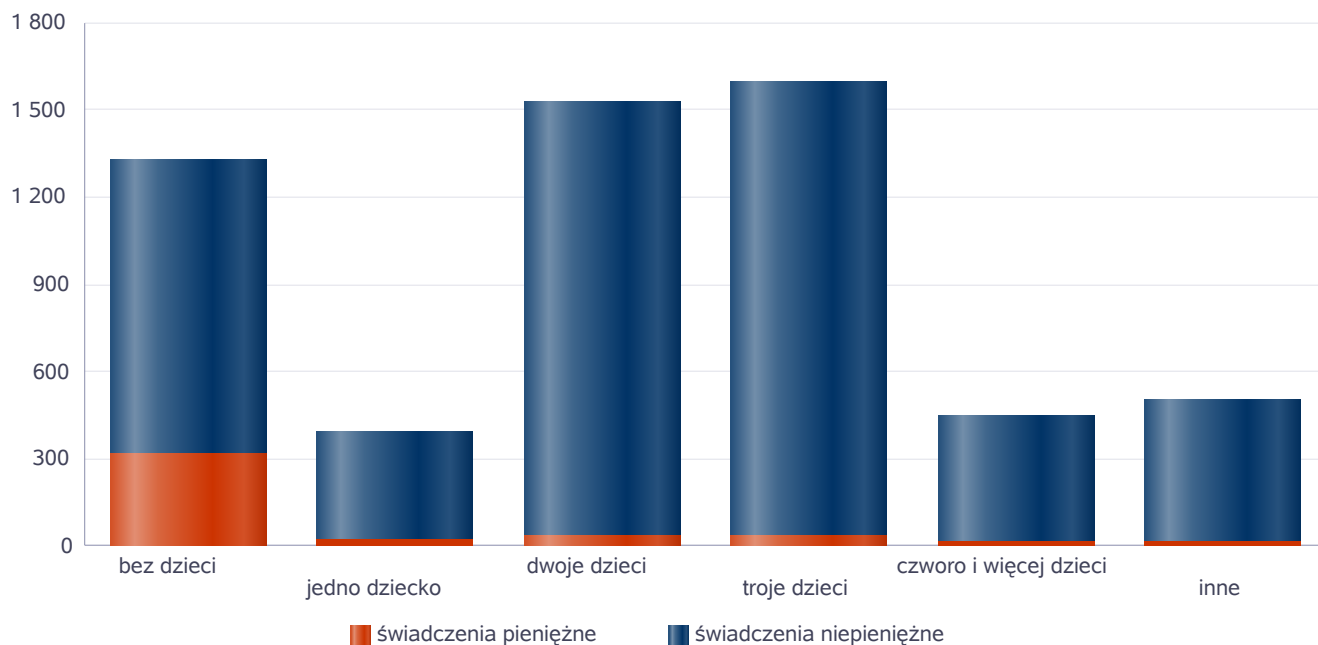
Liczba rodzin pobierających świadczenia



Rodzaje świadczeń, z których korzystają poszczególne typy rodzin ze względu na liczbę dzieci

Typ rodziny	Liczba świadczeń		
	Ogółem	Świadczenia pieniężne	Świadczenia niepieniężne
bez dzieci	1330	320	1010
jedno dziecko	395	23	372
dwoje dzieci	1527	38	1489
troje dzieci	1596	33	1563
czworo i więcej dzieci	450	16	434
inne	502	16	486

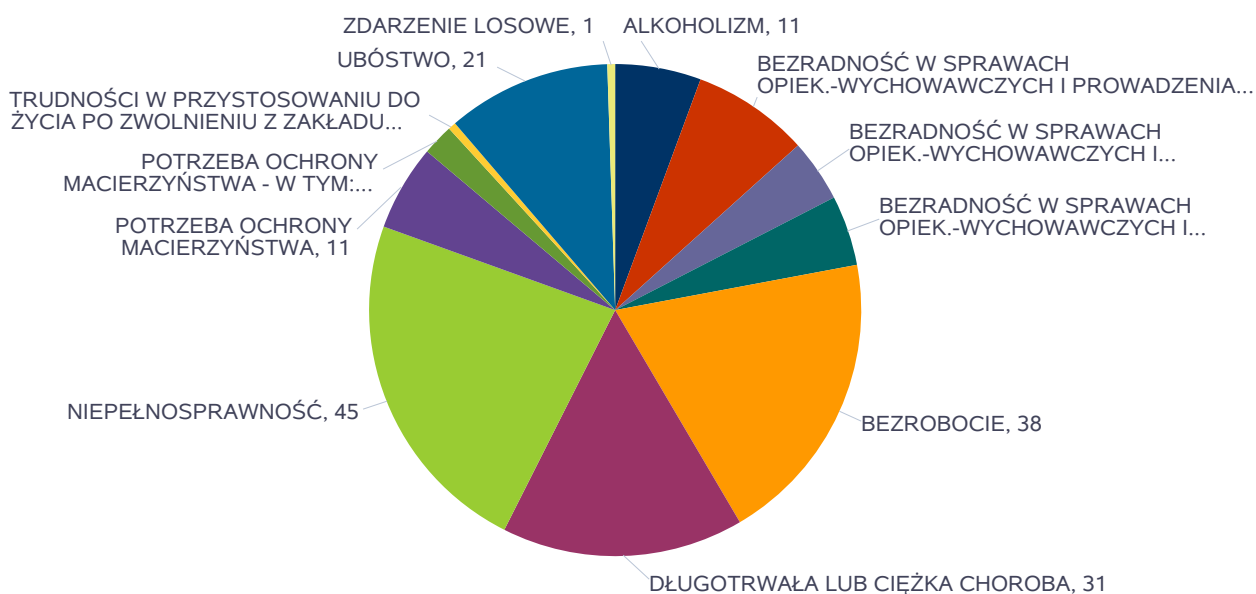
Liczba świadczeń



## Powody udzielania pomocy rodzinom

Powody udzielania pomocy i wsparcia - ranking	LICZBA RODZIN OGÓŁEM
NIEPEŁNOSPRAWNOŚĆ	45
BEZROBOCIE	38
DŁUGOTRWAŁA LUB CIĘŻKA CHOROBA	31
UBÓSTWO	21
BEZRADNOŚĆ W SPRAWACH OPIEK.-WYCHOWAWCZYCH I PROWADZENIA GOSPODARSTWA DOMOWEGO - OGÓŁEM	15
ALKOHOLIZM	11
POTRZEBA OCHRONY MACIERZYŃSTWA	11
BEZRADNOŚĆ W SPRAWACH OPIEK.-WYCHOWAWCZYCH I PROWADZENIA GOSPODARSTWA DOMOWEGO - OGÓŁEM - W TYM: RODZINY WIELODZIELNE	9
BEZRADNOŚĆ W SPRAWACH OPIEK.-WYCHOWAWCZYCH I PROWADZENIA GOSPODARSTWA DOMOWEGO - OGÓŁEM - W TYM: RODZINY NIEPEŁNE	8
POTRZEBA OCHRONY MACIERZYŃSTWA - W TYM: POTRZEBA OCHRONY WIELODZIELNOŚCI	4
TRUDNOŚCI W PRZYSTOSOWANIU DO ŻYCIA PO ZWOLNIENIU Z ZAKŁADU KARNEGO	1
ZDARZENIE LOSOWE	1

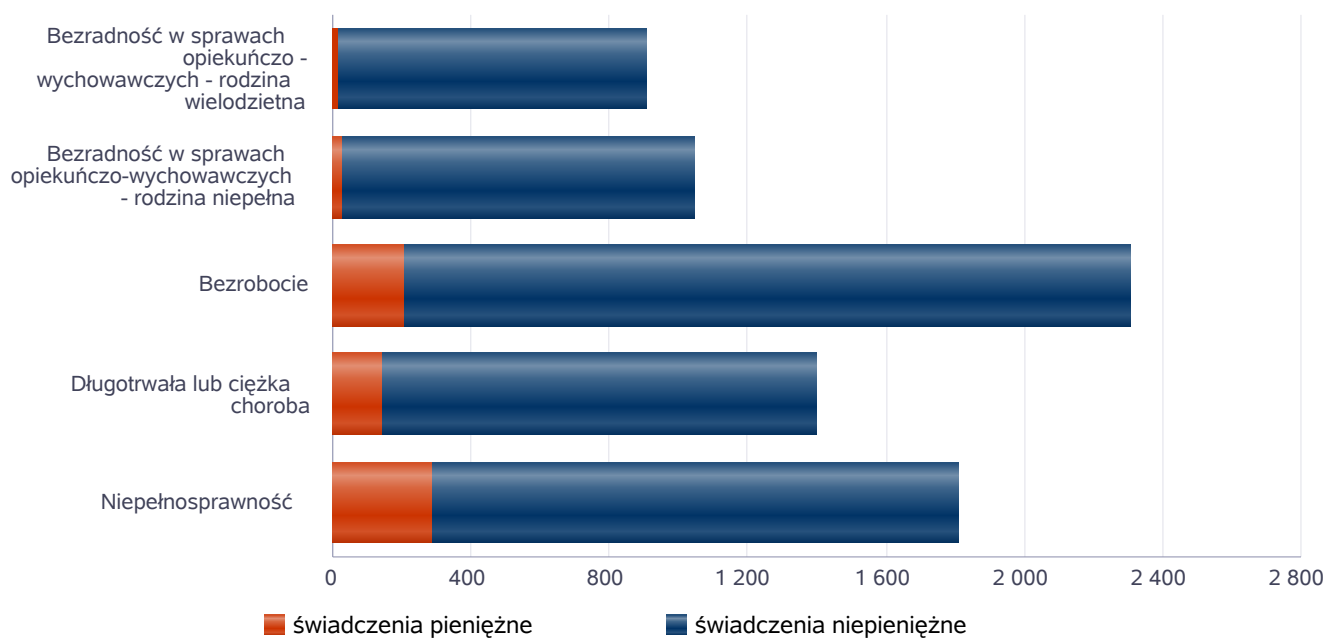
Powody udzielania pomocy i wsparcia



## Główne powody przyznania świadczeń w roku

Powód przyznania	Ogółem	Liczba świadczeń	
		świadczenia niepieniężne	świadczenia pieniężne
Bezrobocie	2 309	2 102	207
Niepełnosprawność	1 809	1 520	289
Długotrwała lub ciężka choroba	1 402	1 257	145
Bezradność w sprawach opiekuńczo-wychowawczych - rodzina niepełna	1 048	1 022	26
Bezradność w sprawach opiekuńczo - wychowawczych - rodzina wielodzietna	911	891	20

Liczba świadczeń

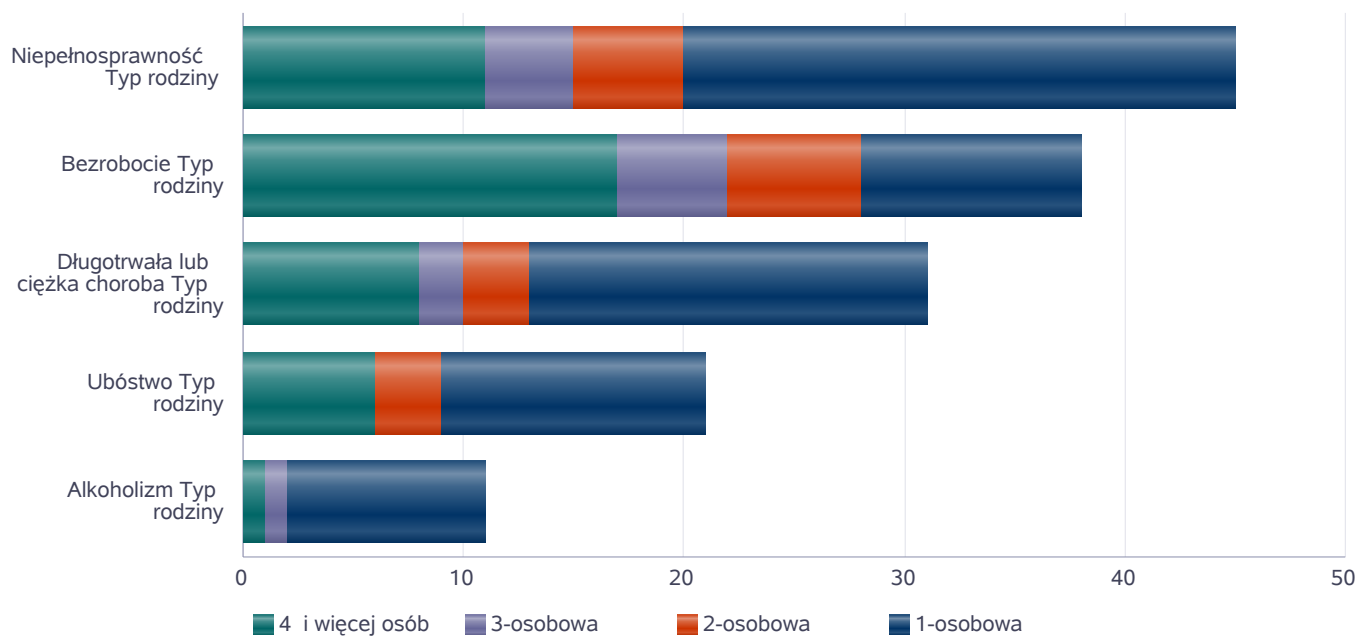




## Główne powody przyznawania pomocy dla rodzin jednoosobowych i wieloosobowych

Powód przyznania	Ogółem	Typ rodziny	Typ rodziny	Typ rodziny	Typ rodziny
		1-osobowa	2-osobowa	3-osobowa	4 i więcej osób
Niepełnosprawność	45	25	5	4	11
Bezrobocie	38	10	6	5	17
Długotrwała lub ciężka choroba	31	18	3	2	8
Ubóstwo	21	12	3		6
Alkoholizm	11	9		1	1

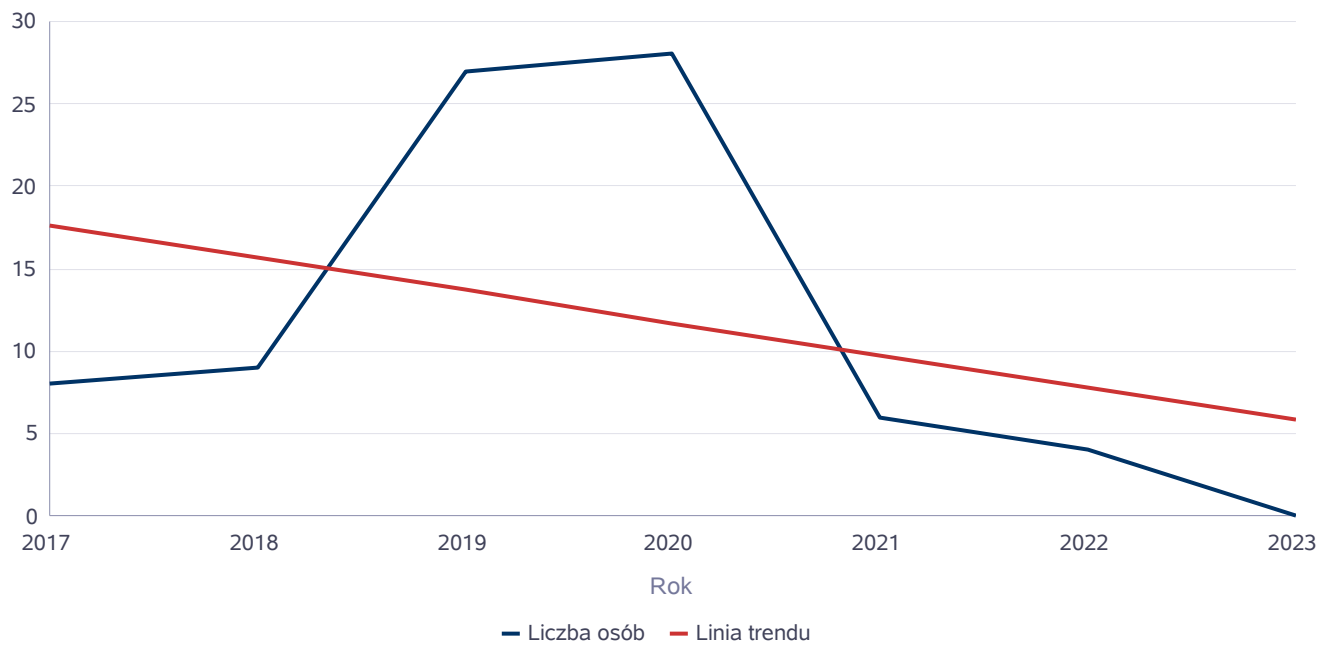
Liczba rodzin pobierających świadczenia wg powodów



## Liczba osób korzystających z usług opiekuńczych

Rok	Liczba osób
2017	8
2018	9
2019	27
2020	28
2021	6
2022	4
2023	0

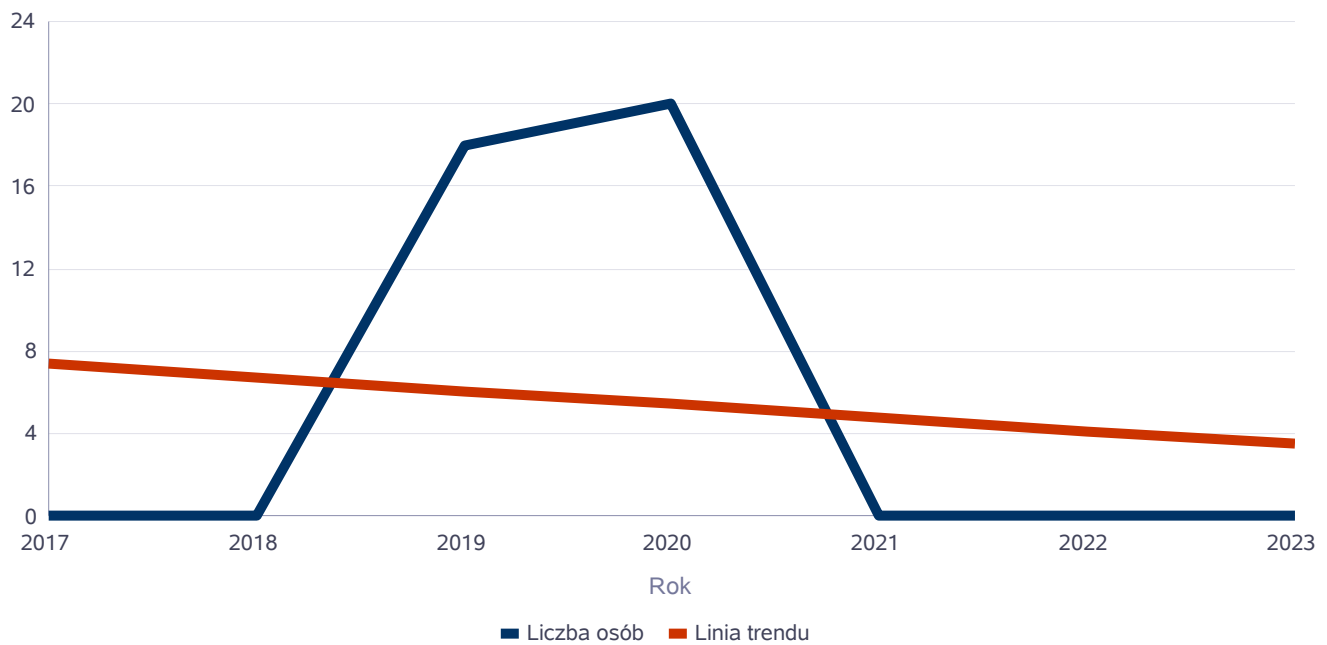
Liczba osób



## Liczba osób korzystających ze specjalistycznych usług opiekuńczych

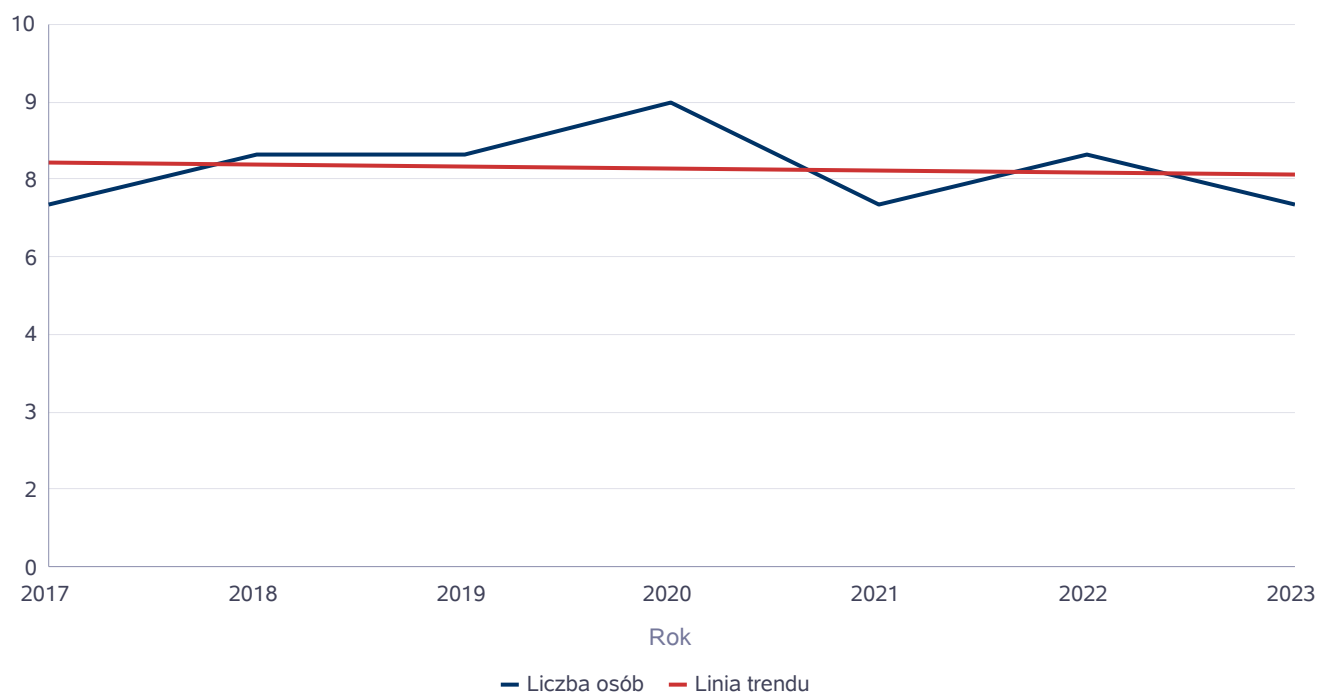
Rok	Liczba osób
2017	0
2018	0
2019	18
2020	20
2021	0
2022	0
2023	0

Liczba osób



## Liczba osób korzystających z usług specjalistycznych opiekuńczych dla osób z zaburzeniami psychicznymi

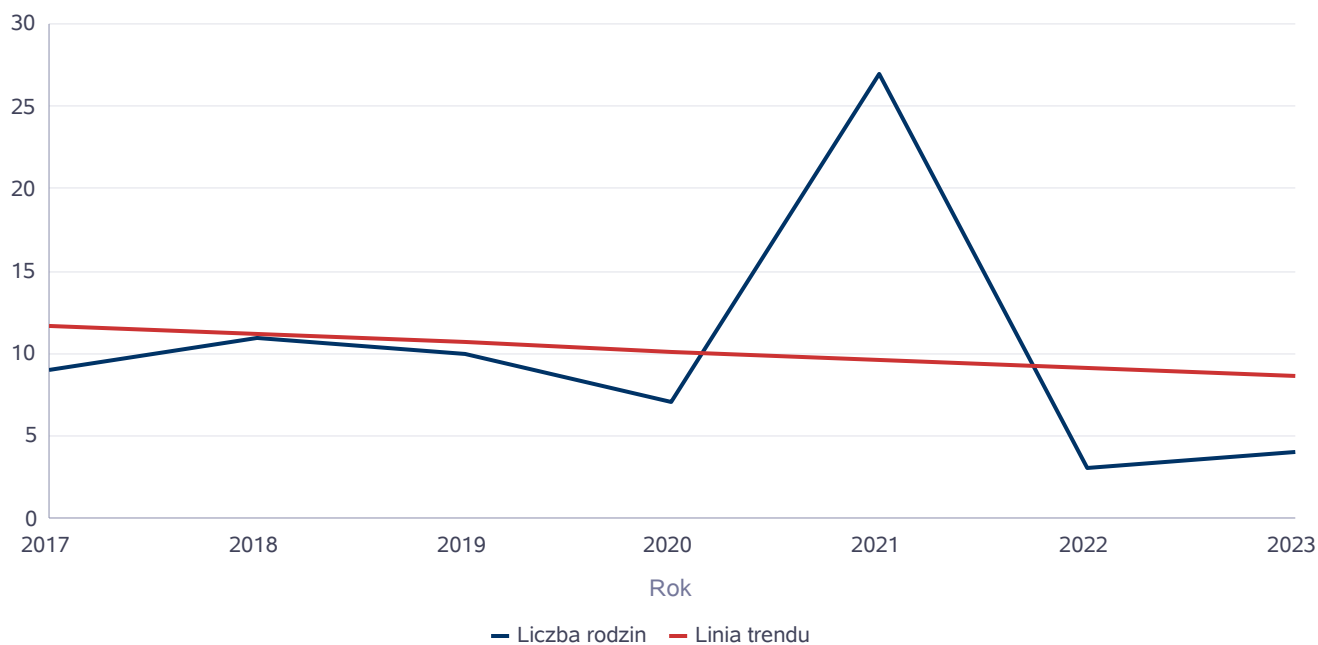
Rok	Liczba osób
2017	7
2018	8
2019	8
2020	9
2021	7
2022	8
2023	7



## Liczba rodzin korzystających z poradnictwa specjalistycznego

Rodzaj	Liczba rodzin w latach						
	2017	2018	2019	2020	2021	2022	2023
Poradnictwo specjalistyczne	9	11	10	7	27	3	4

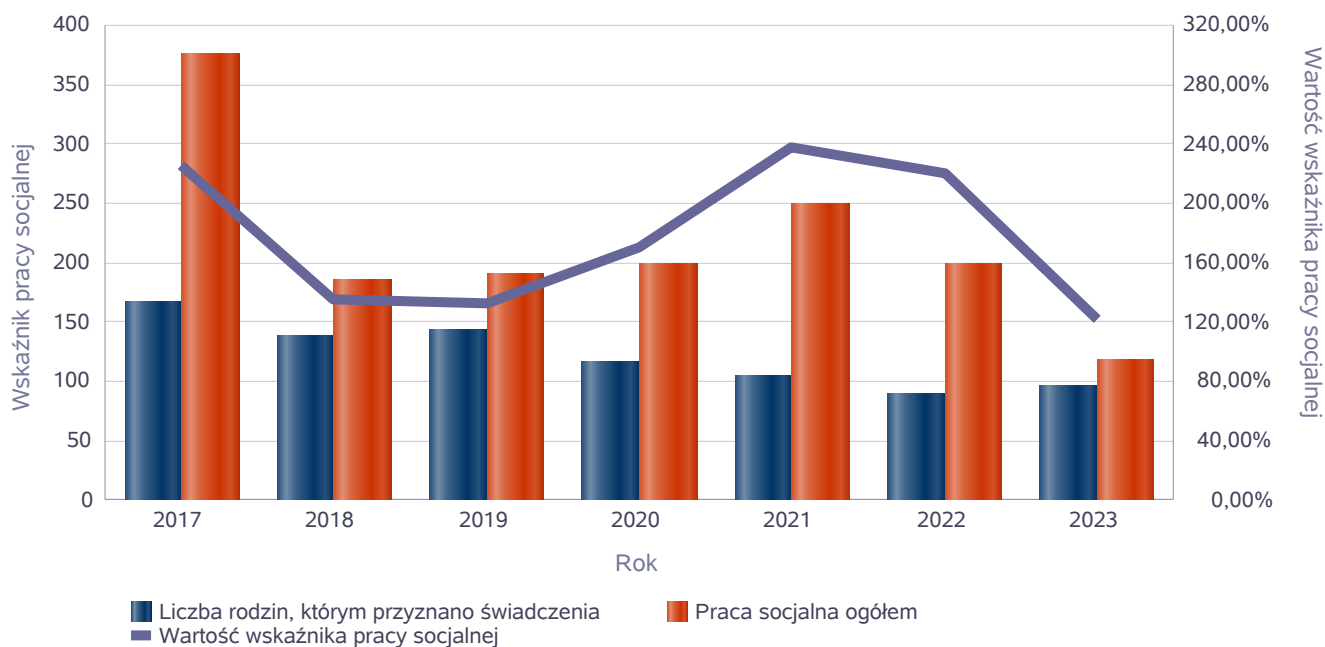
Liczba rodzin



Wskaźnik pracy socjalnej - wskaźnik obliczany jako stosunek liczby rodzin objętych pracą socjalną do rodzin osób, którym przyznano świadczenie pomnożony przez 100%

	2017	2018	2019	2020	2021	2022	2023
Wskaźnik pracy socjalnej	225,90%	134,78%	132,64%	170,69%	238,10%	220,00%	121,65%
Liczba rodzin, którym przyznano świadczenia	166	138	144	116	105	90	97
Praca socjalna ogółem	375	186	191	198	250	198	118

Wskaźnik pracy socjalnej



## Liczba rodzin korzystających z interwencji kryzysowej

Udzielone świadczenia	Liczba rodzin						
	2017	2018	2019	2020	2021	2022	2023
Interwencja kryzysowa	0	0	0	0	0	0	0

Liczba rodzin korzystających z interwencji kryzysowej

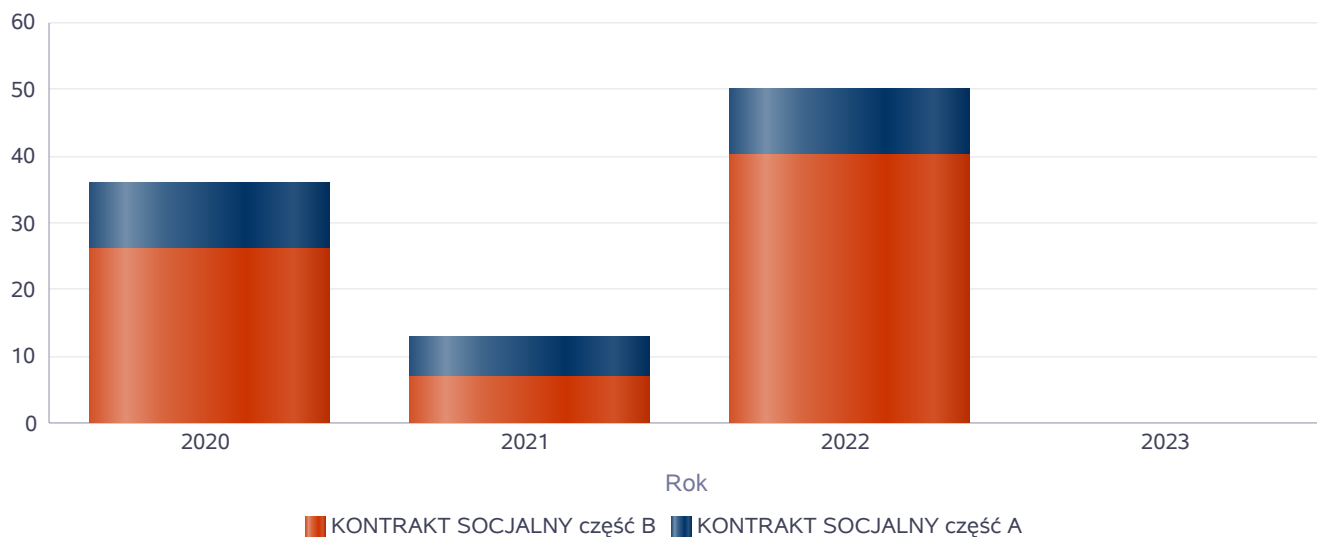


## Kontrakt socjalny

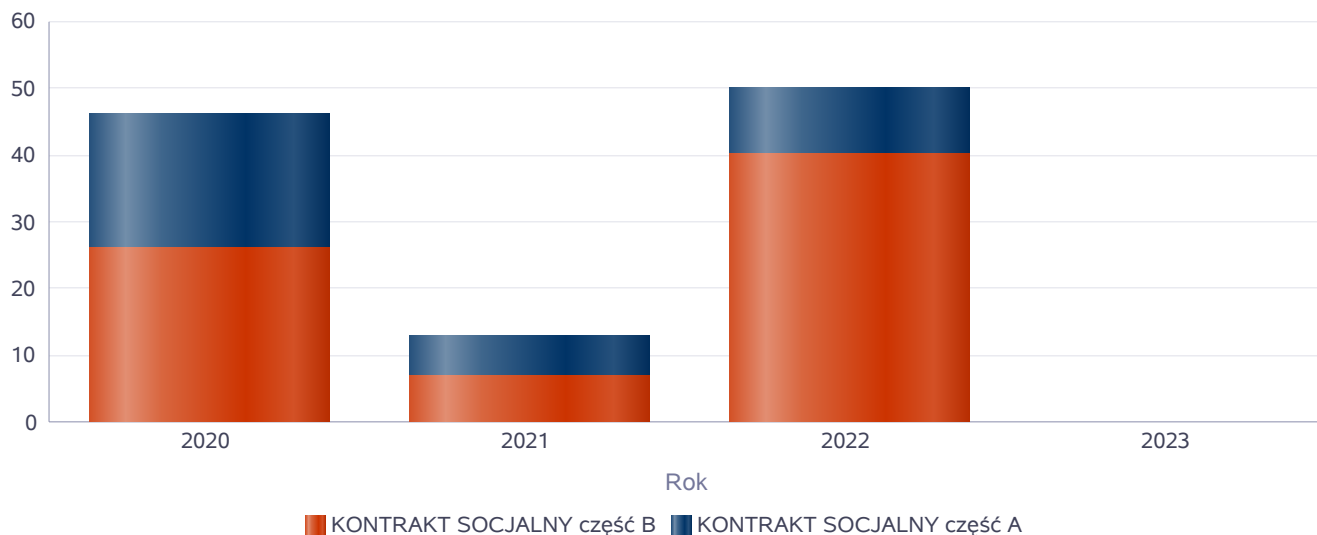
Wskaźnik obliczany jako udział osób objętych kontraktem socjalnym typu A i typu B w ogólnej liczbie osób nim objętych

Rok	Praca socjalna	Liczba kontraktów/projektów	Liczba osób objętych kontraktami/projektami socjalnymi
2020	KONTRAKT SOCJALNY część A	10	20
	KONTRAKT SOCJALNY część B	26	26
2021	KONTRAKT SOCJALNY część A	6	6
	KONTRAKT SOCJALNY część B	7	7
2022	KONTRAKT SOCJALNY część A	10	10
	KONTRAKT SOCJALNY część B	40	40
2023	KONTRAKT SOCJALNY część A	0	0
	KONTRAKT SOCJALNY część B	0	0

Liczba kontraktów/projektów



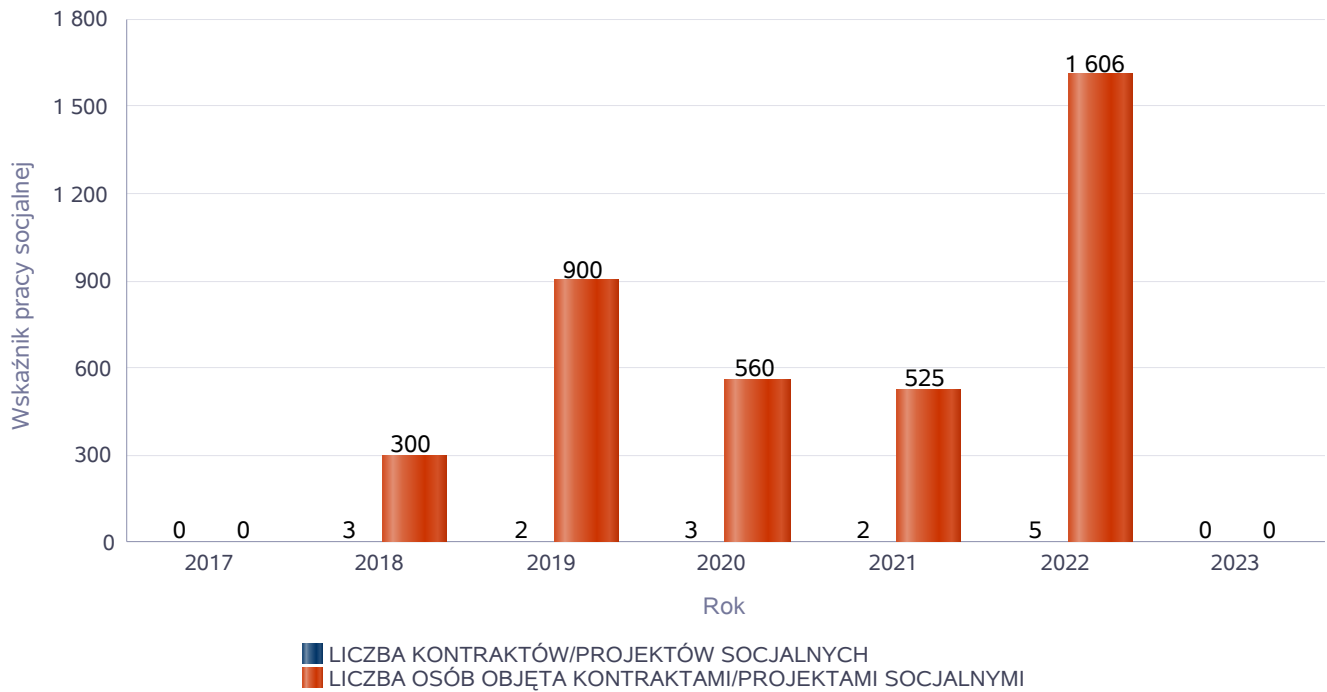
Liczba osób objętych kontraktami/projektami socjalnymi





Liczba projektów społecznych w odniesieniu do liczby osób nimi objętych

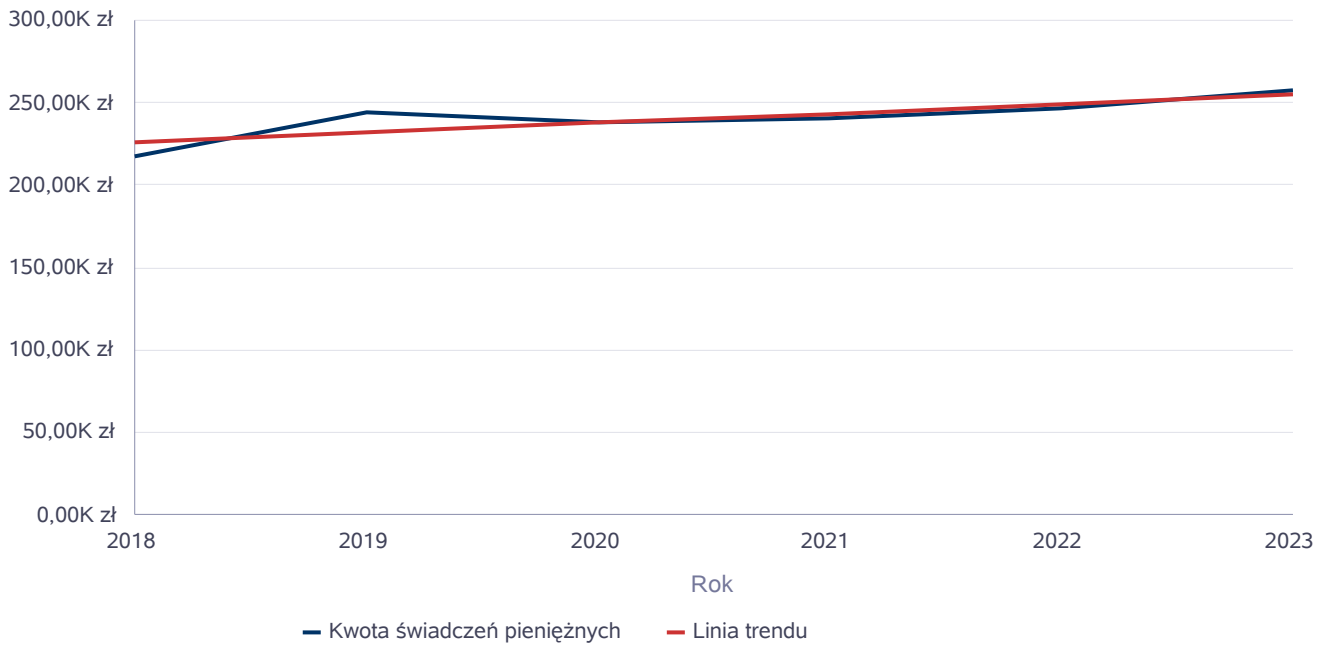
	2017	2018	2019	2020	2021	2022	2023
LICZBA KONTRAKTÓW/PROJEKTÓW SOCJALNYCH	0	3	2	3	2	5	0
LICZBA OSÓB OBJĘTA KONTRAKTAMI/PROJEKTAMI SOCJALNYMI	0	300	900	560	525	1 606	0



## Świadczenia pieniężne z pomocy społecznej

Rok	Kwota świadczeń pieniężnych
2018	217 222,33 zł
2019	243 980,58 zł
2020	237 478,16 zł
2021	240 016,64 zł
2022	246 157,12 zł
2023	257 796,53 zł

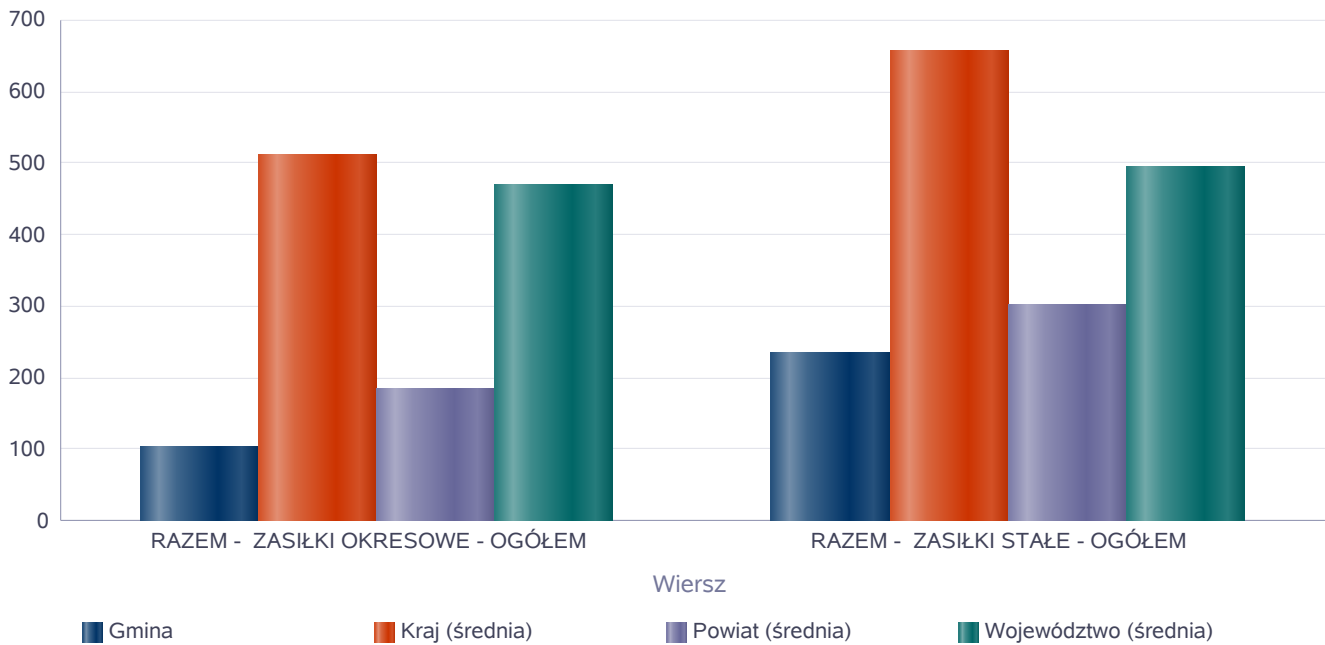
Kwota świadczeń pieniężnych



Podstawowe statystyki dla świadczeń pieniężnych

Poziom	Wiersz	Liczba świadczeń
Gmina	RAZEM - ZASIŁKI OKRESOWE - OGÓŁEM	104
	RAZEM - ZASIŁKI STAŁE - OGÓŁEM	236
Powiat (średnia)	RAZEM - ZASIŁKI OKRESOWE - OGÓŁEM	184
	RAZEM - ZASIŁKI STAŁE - OGÓŁEM	302
Województwo (średnia)	RAZEM - ZASIŁKI OKRESOWE - OGÓŁEM	470
	RAZEM - ZASIŁKI STAŁE - OGÓŁEM	494
Kraj (średnia)	RAZEM - ZASIŁKI OKRESOWE - OGÓŁEM	510
	RAZEM - ZASIŁKI STAŁE - OGÓŁEM	655

Liczba świadczeń



**DANE O KORZYSTAJĄCYCH Z POMOCY I WSPARCIA  
w całym okresie sprawozdawczym**

WYSZCZEGÓLNIENIE		Rok 2022	Rok oceny 2023	Prognoza 2024
<b>OSOBY I RODZINY, KTÓRYM UDZIELONO POMOCY I WSPARCIA</b>				
Liczba osób	1	248	266	266
<b>OSOBY I RODZINY, KTÓRYM PRZYZNANO ŚWIADCZENIE</b>				
Liczba osób	2	135	137	137
W tym: osoby długotrwale korzystające	3	41	50	50
Wiek 0-17	4	48	46	46
Wiek produkcyjny *	5	73	77	77
Wiek poprodukcyjny **	6	14	14	14
Liczba rodzin	7	90	97	97
Liczba osób w rodzinach	8	248	266	266
<b>w tym: KOBIETY (z wierszy 2-6)</b>				
Ogółem	9	75	73	73
W tym: osoby długotrwale korzystające	10	21	24	24
Wiek 0-17	11	23	20	20
Wiek 18-59	12	42	44	44
Wiek 60 lat i więcej	13	10	9	9
<b>OSOBY I RODZINY, Z KTÓRYMI PRZEPROWADZONO WYWIAD ŚRODOWISKOWY</b>				
Liczba osób ogółem	14	98	346	346
Liczba rodzin	15	102	255	255
Liczba osób w rodzinach	16	274	504	504
<b>KONTRAKT SOCJALNY</b>				
Liczba zawartych kontraktów socjalnych - ogółem	17	50	17	30
Liczba osób objętych kontraktem socjalnym - ogółem	18	50	17	30

\* wiek produkcyjny: kobiety w wieku 18-59 lat, mężczyźni 18-64 lat

\*\* wiek poprodukcyjny: kobiety w wieku 60 i więcej, mężczyźni 65 i więcej

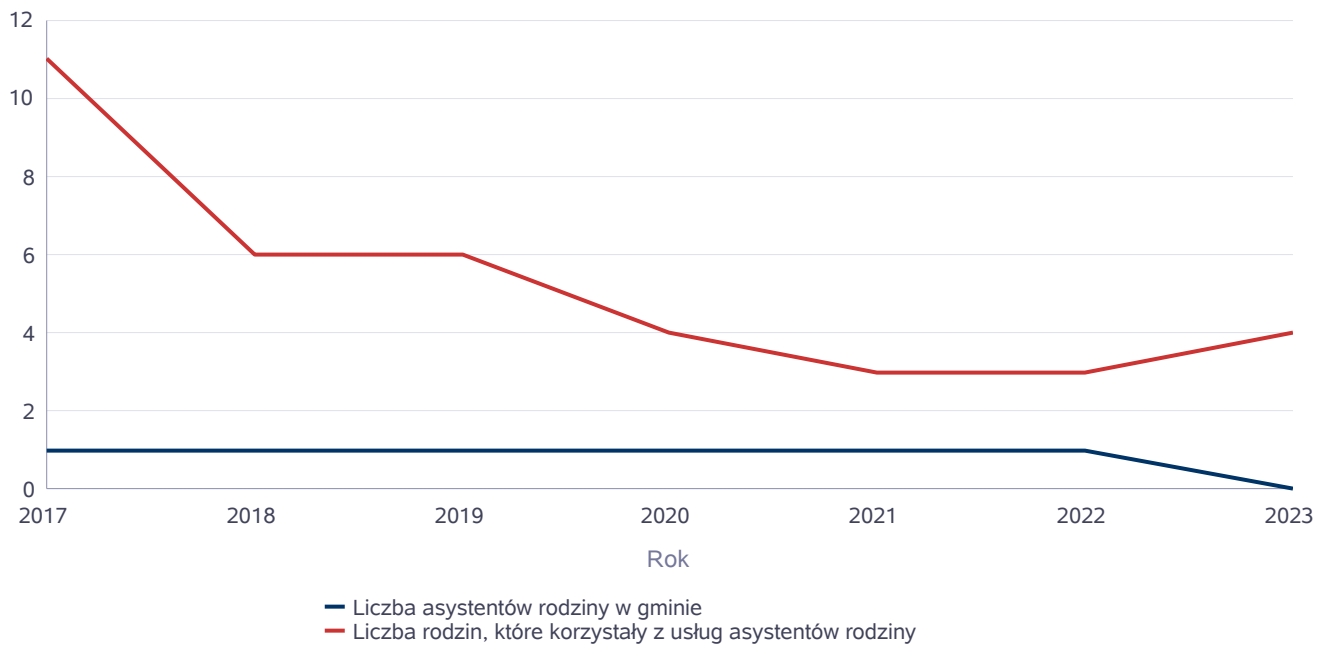
### **3.1. Dane o korzystających z pomocy i wsparcia GMINA - ZADANIA OPS, CUS oraz MOPS, MOPR**

Pomoc i wsparcie w gminie Zarzecze z pomocy społecznej w 2023 roku – 140 rodzin skorzystało z pomocy GOPS w Zarzeczu. Odpłatność gminy za pobyt w Domu Pomocy Społecznej dotyczyła 2 osób. W gminie Zarzecze świadczył usługi 1 asystent rodziny, który objął swoją opieką 4 rodziny. W roku 2023 gmina Zarzecze ponosiła koszty za pobyt - 4 dzieci w rodzinie zastępczej – koszt 24.757zł, - 6 dzieci w placówce opiekuńczo-wychowawczej – koszt 79.183zł. Poniżej prezentujemy w formie graficznej i tabelarycznej szczegółowe dane dotyczące m.in.: świadczeń pieniężnych z pomocy społecznej w podziale na zasiłki stałe, okresowe oraz celowe, dożywianie dzieci w szkołach, liczby asystentów rodziny, liczby rodzin wspieranych i liczby osób objętych pracą asystenta rodziny

Liczba asystentów rodziny oraz liczba rodzin objętych pracą asystenta rodziny

	2017	2018	2019	2020	2021	2022	2023
Liczba asystentów rodziny w gminie	1	1	1	1	1	1	0
Liczba rodzin, które korzystały z usług asystentów rodziny	11	6	6	4	3	3	4

Liczba asystentów rodziny oraz liczba rodzin



**Dane o osobach korzystających z pomocy i wsparcia  
 GMINA - ZADANIA OPS, CUS ORAZ MOPS, MOPR  
 wypełniają wyłącznie gminy i miasta na prawach powiatu  
 w całym okresie sprawozdawczym**

WYSZCZEGÓLNIENIE		Rok 2022	Rok oceny 2023	Prognoza 2024
<b>SWIADCZENIA PIENIĘŻNE Z POMOCY SPOŁECZNEJ</b>				
<b>ZASIŁEK STAŁY</b>				
Liczba osób	1	24	25	25
Kwota świadczeń w złotych	2	142 419	141 683	141 683
<b>W tym: (wiersze 3-6)</b>				
<b>Zasiłek stały dla osób samotnie gospodarujących</b>				
Liczba osób	3	20	21	21
Kwota świadczeń w złotych	4	131 919	129 843	129 843
<b>Zasiłek stały dla osoby w rodzinie</b>				
Liczba osób	5	4	4	4
Kwota świadczeń w złotych	6	10 500	11 840	11 840
<b>ZASIŁEK OKRESOWY</b>				
Liczba osób	7	36	29	29
Kwota świadczeń w złotych	8	52 280	47 596	47 596
<b>W tym: (wiersze 9-16)</b>				
<b>Zasiłek okresowy z tytułu bezrobocia</b>				
Liczba osób	9	24	18	18
Kwota świadczeń w złotych	10	44 577	35 442	35 442
<b>Zasiłek okresowy z tytułu długotrwałej choroby</b>				
Liczba osób	11	2	7	7
Kwota świadczeń w złotych	12	2 716	5 403	5 403
<b>Zasiłek okresowy z tytułu niepełnosprawności</b>				
Liczba osób	13	8	2	2
Kwota świadczeń w złotych	14	4 071	1 635	1 635
<b>Zasiłek okresowy z tytułu możliwości utrzymania lub nabycia uprawnień do świadczeń z innych systemów zabezpieczenia społecznego</b>				
Liczba osób	15	0	0	0
Kwota świadczeń w złotych	16	0	0	0
<b>Zasiłek okresowy kontynuowany niezależnie od dochodu na podstawie art. 38 ust. 4a i 4b</b>				
Liczba osób	17	0	0	0
Kwota świadczeń w złotych	18	0	0	0
<b>ZASIŁEK CELOWY</b>				
Liczba osób	19	58	67	67
Kwota świadczeń w złotych	20	50 975	69 455	69 455
<b>W tym: (wiersze 21 - 22)</b>				
<b>ZASIŁEK CELOWY PRZYZNANY W RAMACH PROGRAMU WIELOLETNIEGO "POSIŁEK W SZKOLE I W DOMU"</b>				
Liczba osób	21	45	51	51
Kwota świadczeń w złotych	22	38 264	43 580	43 580
<b>ZASIŁEK CELOWY PRZYZNANY NIEZALEŻNIE OD DOCHODU na podstawie art. 39a ust. 1 i 2</b>				

WYSZCZEGÓLNIENIE		Rok 2022	Rok oceny 2023	Prognoza 2024
Liczba osób	23	0	0	0
Kwota świadczeń w złotych	24	0	0	0
<b>ŚWIADCZENIA NIEPIENIĘŻNE Z POMOCY SPOŁECZNEJ</b>				
<b>POSIŁEK OGÓLEM</b>				
Liczba osób	25	45	58	58
Kwota świadczeń w złotych	26	63 291	61 420	61 420
W tym: (z wierszy 25 - 26)				
<b>DLA DZIECI</b> (z wyłączeniem posiłków przyznanych doraźnie dzieciom i młodzieży/MRiPS-03, dział 1B, wiersz 25)				
Liczba osób	27	37	46	46
Kwota świadczeń w złotych	28	51 492	37 750	37 750
W tym (z wierszy 25-26):				
<b>POSIŁEK</b> świadczenie przyznane w ramach programu wieloletniego "POSIŁEK W SZKOLE I W DOMU"				
Liczba osób	29	45	58	58
Kwota świadczeń w złotych	30	63 291	61 420	61 420
W tym (z wierszy 29-30):				
<b>DLA DZIECI</b>				
Liczba osób	31	37	51	51
Kwota świadczeń w złotych	32	51 492	37 750	37 750
<b>SCHRONIENIE - OGÓLEM</b>				
Liczba osób	33	0	0	0
Kwota świadczeń w złotych	34	0	0	0
<b>UBRANIE</b>				
Liczba osób	35	0	0	0
Kwota świadczeń w złotych	36	0	0	0
<b>SPRAWIENIE POGRZEBU</b>				
Liczba osób	37	0	0	1
Kwota świadczeń w złotych	38	0	0	4 000
<b>ODPŁATNOŚĆ GMINY ZA POBYT W DOMU POMOCY SPOŁECZNEJ</b>				
Liczba osób	39	3	2	2
Kwota świadczeń w złotych	40	112 840	88 828	90 000
<b>WSPIERANIE RODZINY I PIECZA ZASTĘPCZA</b>				
Liczba rodzin objęta pracą asystenta rodziny	41	3	4	4
Liczba rodzin wspierających	42	0	0	0
Liczba asystentów rodziny	43	1	0	0
Odpłatność za pobyt dziecka w pieczy zastępczej w złotych	44	117 652	103 940	90 000

#### 4. Inne rodzaje pomocy i świadczeń

Średniomiesięczna liczba rodzin korzystających z zasiłków rodzinnych wraz z dodatkami oraz korzystających z jednorazowej zapomogi z tytułu urodzenia dziecka w roku 2023 wyniosła 130 i znacznie się zmniejszyła w stosunku do roku 2022 (171). Wzrosła liczba osób pobierających zasiłek pielęgnacyjny i świadczenie pielęgnacyjne, zmniejszyła się liczba osób pobierających specjalny zasiłek opiekuńczy

Poniżej prezentujemy w formie graficznej i tabelarycznej szczegółowe dane dotyczące: liczby rodzin i kwoty świadczeń w zakresie zasiłków rodzinnych, dodatków do zasiłków rodzinnych, jednorazowych dodatków z tytułu urodzenia się dziecka, jednorazowej zapomogi z tytułu urodzenia dziecka, liczby i kwot świadczeń pielęgnacyjnych, zasiłku

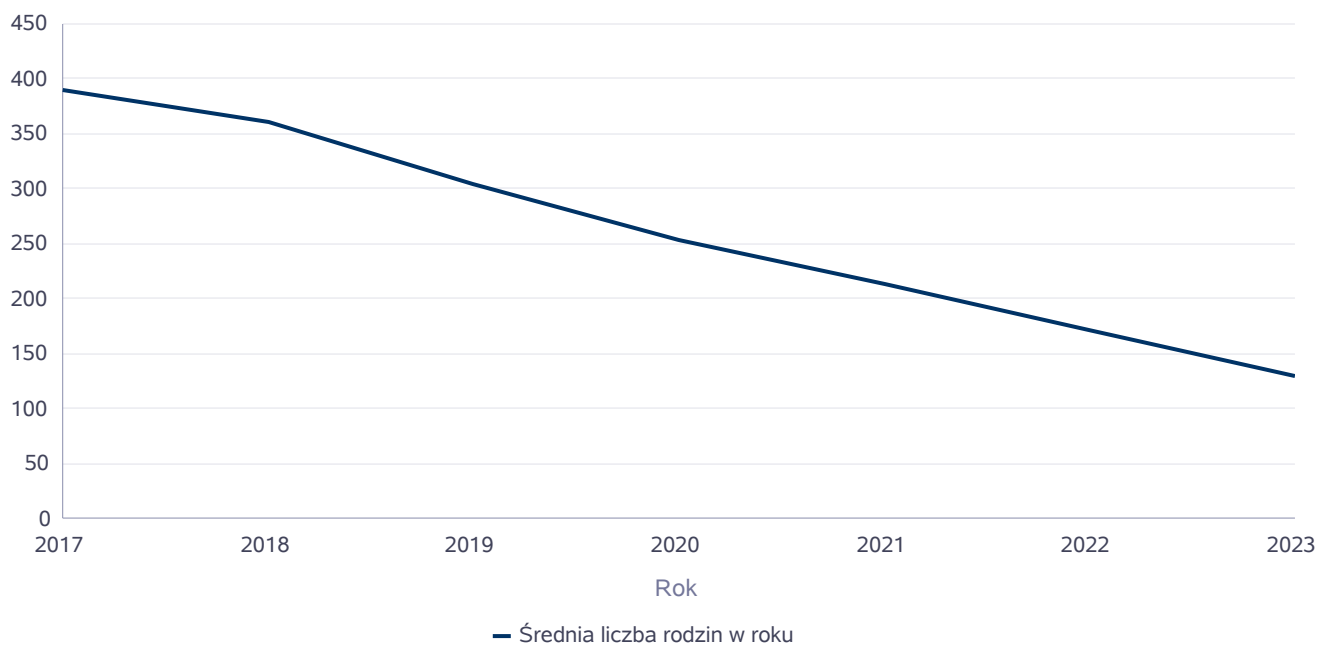


pielęgnacyjnego, zasiłku pielęgnacyjnego dla niepełnosprawnego dziecka, dla osoby niepełnosprawnej w wieku powyżej 16 lat o różnych stopniach niepełnosprawności, zasiłku pielęgnacyjnego dla osób, które ukończyły 75 lat, specjalnego zasiłku opiekuńczego, zasiłku dla opiekuna, świadczeń alimentacyjnych.

Średniomiesięczna liczba rodzin korzystających z zasiłków rodzinnych wraz z dodatkami oraz korzystających z jednorazowej zapomogi z tytułu urodzenia dziecka

	Liczba rodzin						
	2017	2018	2019	2020	2021	2022	2023
Liczba rodzin korzystających z zasiłków rodzinnych wraz z dodatkami	390	360	305	253	213	171	130

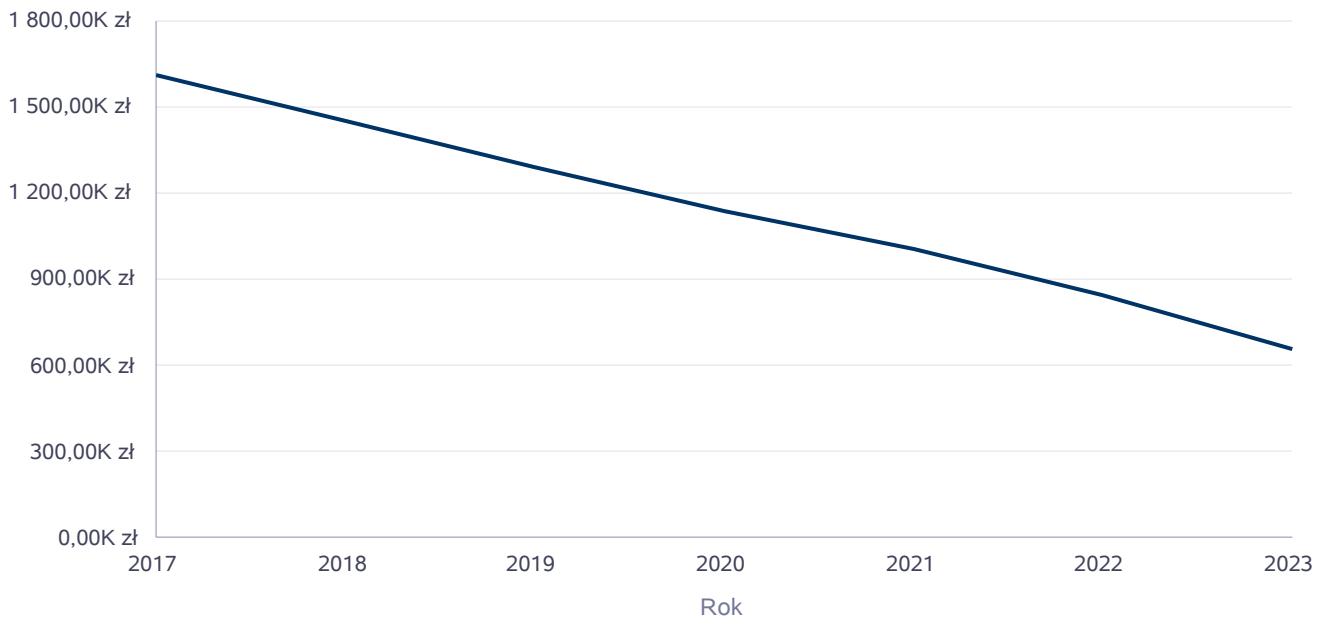
Średniomiesięczna liczba rodzin korzystających z zasiłków rodzinnych wraz z dodatkami



Kwota zasiłków rodzinnych wraz z dodatkami ogółem wypłaconych w ciągu roku

Rok	Kwota
2017	1 614 064,70 zł
2018	1 452 500,19 zł
2019	1 287 520,27 zł
2020	1 134 920,97 zł
2021	1 003 769,66 zł
2022	846 583,87 zł
2023	654 755,00 zł

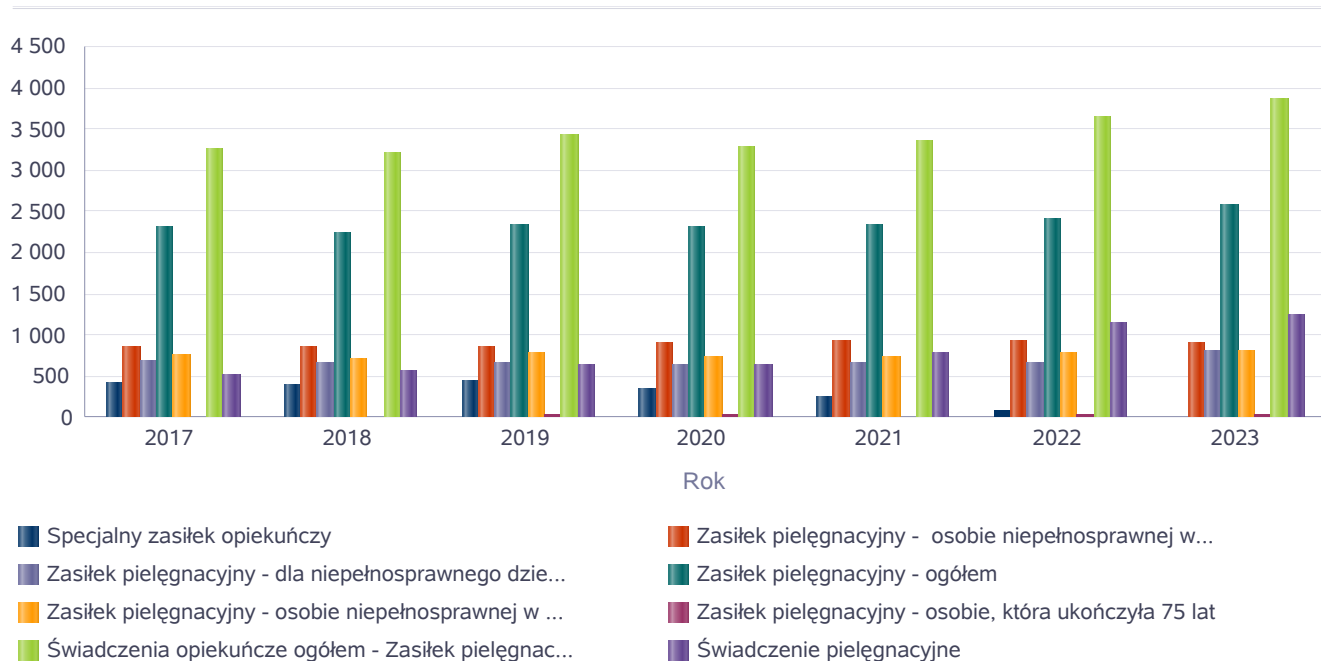
Kwota zasiłków rodzinnych wraz z dodatkami oraz jednorazowej zapomogi z tytułu urodzenia dziecka



Liczba świadczeń: świadczenie pielęgnacyjne, zasiłek pielęgnacyjny, zasiłek pielęgnacyjny dla niepełnosprawnego dziecka, dla osoby niepełnosprawnej w wieku powyżej 16 lat o różnych stopniach niepełnosprawności, zasiłek pielęgnacyjny dla osób, które ukończyły 75 lat, specjalny zasiłek opiekuńczy

	Kwota						
	2017	2018	2019	2020	2021	2022	2023
Specjalny zasiłek opiekuńczy	420	388	446	355	250	74	18
Zasiłek pielęgnacyjny - osobie niepełnosprawnej w wieku powyżej 16. roku życia legitymującej się orzeczeniem o umiarkowanym stopniu niepełnosprawności, jeżeli niepełnosprawność powstała w wieku do ukończenia 21 roku życia	850	845	854	897	923	932	916
Zasiłek pielęgnacyjny - dla niepełnosprawnego dziecka	689	653	667	647	657	666	818
Zasiłek pielęgnacyjny - ogółem	2 316	2 239	2 343	2 298	2 331	2 416	2 575
Zasiłek pielęgnacyjny - osobie niepełnosprawnej w wieku powyżej 16. roku życia o znacznym stopniu niepełnosprawności	766	720	788	725	727	785	805
Zasiłek pielęgnacyjny - osobie, która ukończyła 75 lat	11	21	34	29	24	33	36
Świadczenia opiekuńcze ogółem - Zasiłek pielęgnacyjny, świadczenia pielęgnacyjne, specjalny zasiłek opiekuńczy	3 245	3 200	3 417	3 283	3 356	3 638	3 846
Świadczenie pielęgnacyjne	509	573	628	630	775	1 148	1 253

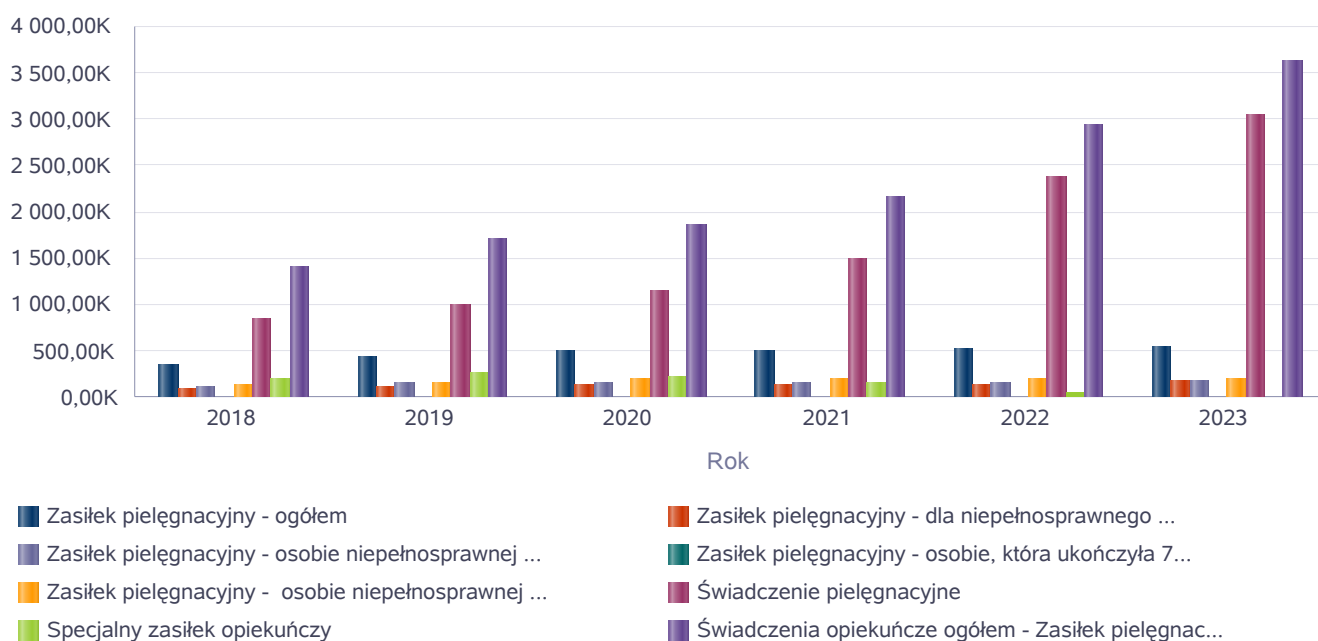
Liczba świadczeń



Kwota świadczeń: świadczenie pielęgnacyjne, zasiłek pielęgnacyjny, zasiłek pielęgnacyjny dla niepełnosprawnego dziecka, dla osoby niepełnosprawnej w wieku powyżej 16 lat o różnych stopniach niepełnosprawności, zasiłek pielęgnacyjny dla osób które ukończyły 75 lat, specjalny zasiłek opiekuńczy, zasiłek dla opiekuna

Świadczenia opiekuńcze	Kwota świadczeń					
	2018	2019	2020	2021	2022	2023
Zasiłek pielęgnacyjny - ogółem	353 694,00	441 990,00	493 122,00	502 137,00	521 469,00	555 789,00
Zasiłek pielęgnacyjny - dla niepełnosprawnego dziecka	103 365,00	125 561,00	138 372,00	140 821,00	143 749,00	176 557,00
Zasiłek pielęgnacyjny - osobie niepełnosprawnej w wieku powyżej 16. roku życia o znacznym stopniu niepełnosprawności	113 118,00	148 297,00	154 883,00	156 916,00	169 434,00	173 753,00
Zasiłek pielęgnacyjny - osobie, która ukończyła 75 lat	3 402,00	6 427,00	6 259,00	5 180,00	7 123,00	7 770,00
Zasiłek pielęgnacyjny - osobie niepełnosprawnej w wieku powyżej 16. roku życia legitymującej się orzeczeniem o umiarkowanym stopniu niepełnosprawności, jeżeli niepełnosprawność powstała w wieku do ukończenia 21 roku życia	133 809,00	161 705,00	193 608,00	199 220,00	201 163,00	197 709,00
Świadczenie pielęgnacyjne	843 406,00	990 739,00	1 142 675,00	1 502 734,00	2 369 494,00	3 046 845,00
Specjalny zasiłek opiekuńczy	205 522,00	271 010,00	217 878,00	151 887,00	44 660,00	11 160,00
Świadczenia opiekuńcze ogółem - Zasiłek pielęgnacyjny, świadczenia pielęgnacyjne, specjalny zasiłek opiekuńczy	1 402 622,00	1 703 739,00	1 853 675,00	2 156 758,00	2 935 623,00	3 613 794,00

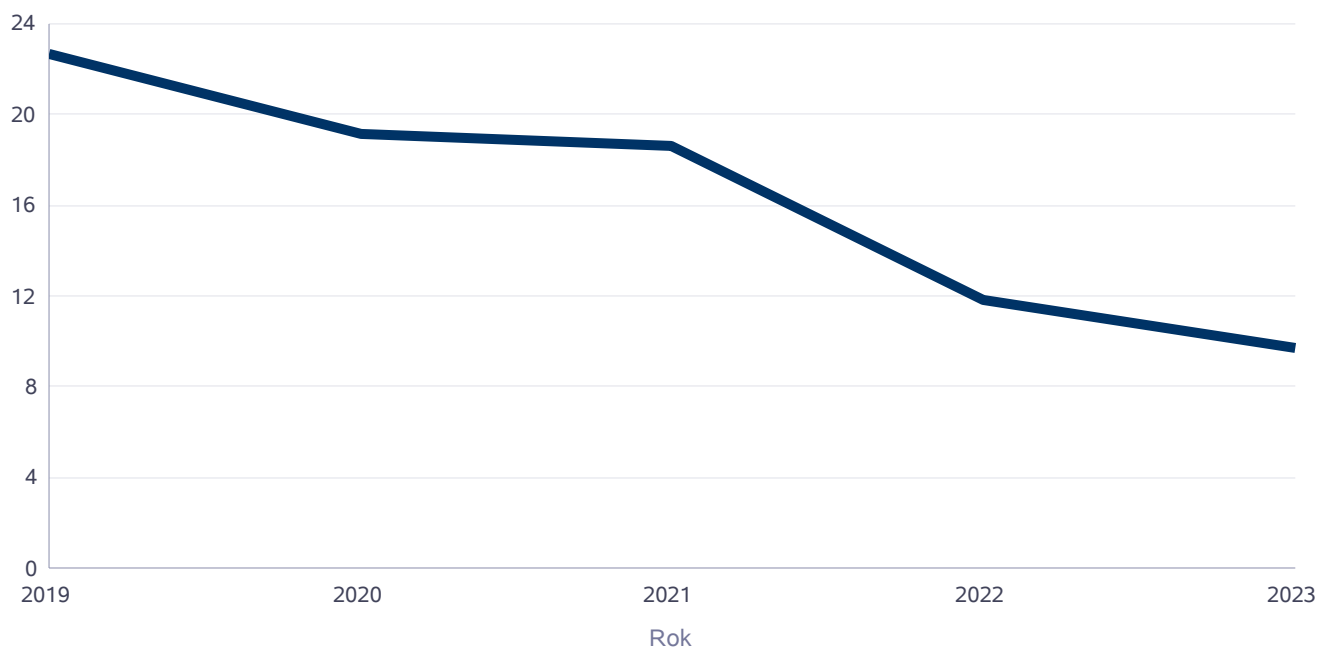
Kwota świadczeń



## Liczba osób korzystających ze świadczenia alimentacyjnego w poszczególnych latach

	Liczba osób				
	2019	2020	2021	2022	2023
Liczba osób korzystających ze świadczenia alimentacyjnego	23	19	19	12	10

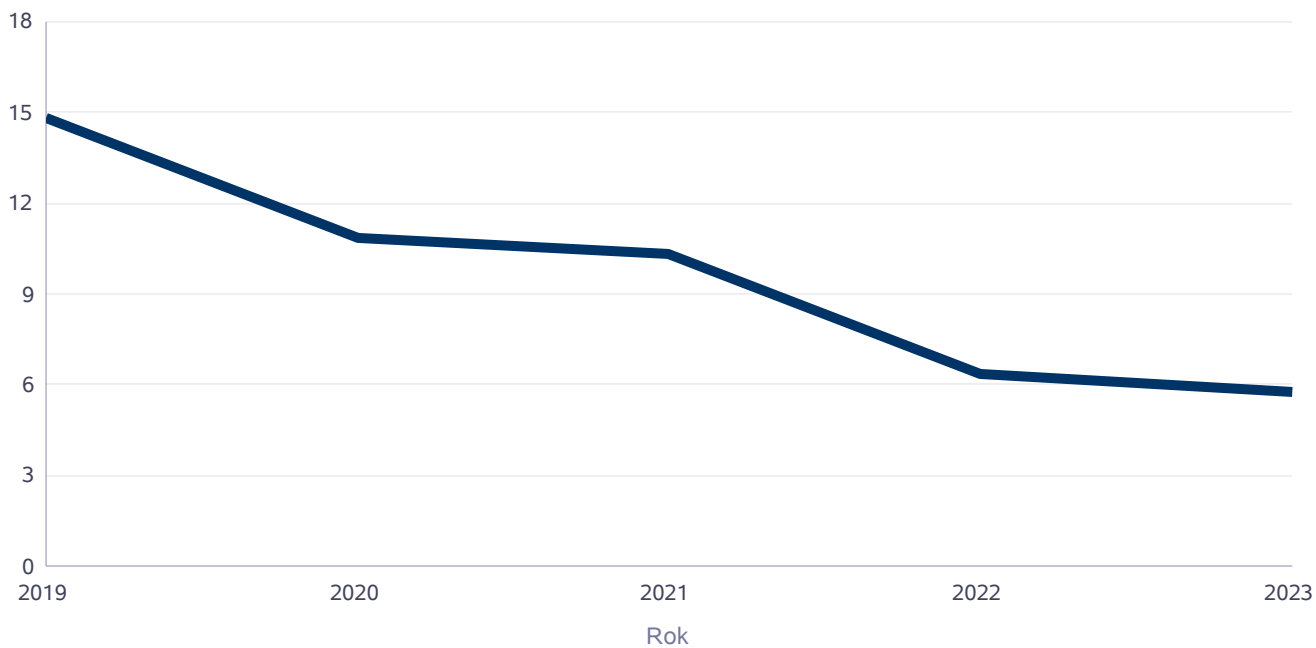
Liczba osób korzystających ze świadczenia alimentacyjnego



## Liczba rodzin korzystających ze świadczenia alimentacyjnego w poszczególnych latach

	Liczba rodzin				
	2019	2020	2021	2022	2023
Liczba rodzin korzystających ze świadczenia alimentacyjnego	15	11	10	6	6

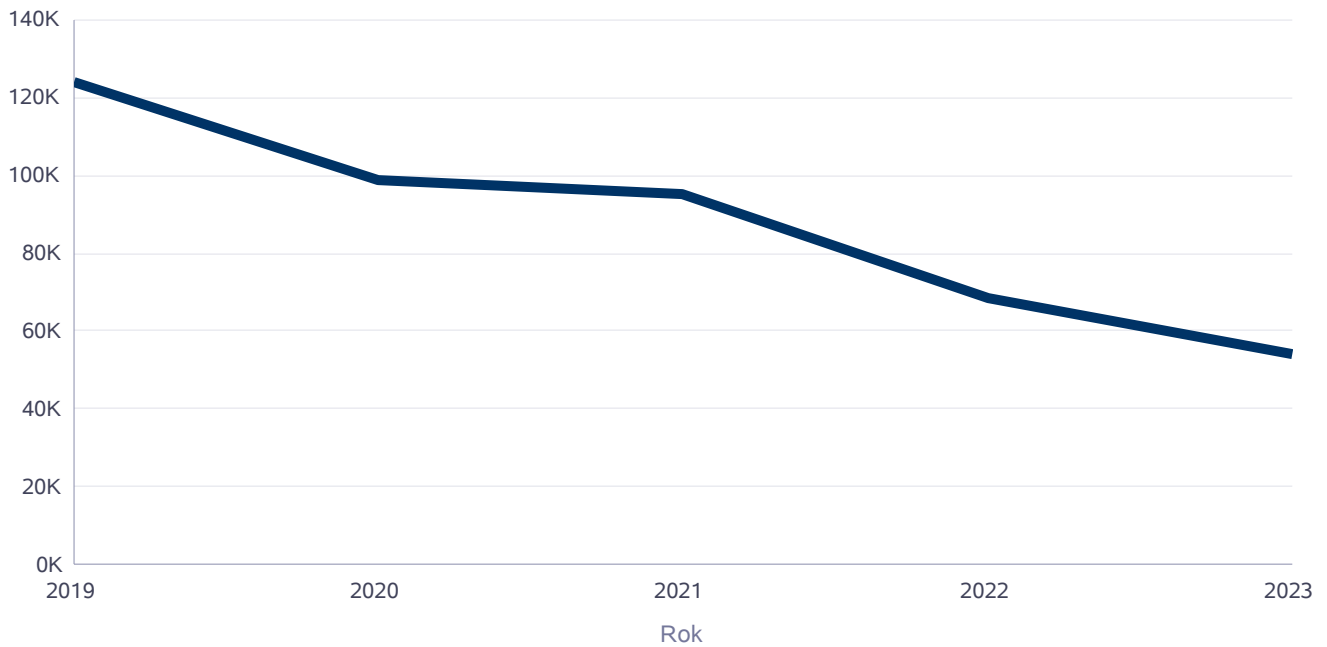
Liczba rodzin korzystających ze świadczenia alimentacyjnego



Kwota świadczeń z funduszu alimentacyjnego w poszczególnych latach [w zł]

	Kwota				
	2019	2020	2021	2022	2023
Ogólna kwota świadczeń z funduszu alimentacyjnego	124 215	98 862	95 300	68 363	54 309

Kwota świadczeń z funduszu alimentacyjnego





## INNE RODZAJE POMOCY I ŚWIADCZEŃ

WYSZCZEGÓLNIENIE		Rok 2022	Rok oceny 2023	Prognoza 2024
<b>DODATKI MIESZKANIOWE</b>				
Liczba gospodarstw domowych	1	4	10	3
Kwota świadczeń w złotych	2	14 151	14 913	14 500
<b>DODATKI ENERGETYCZNE</b>				
Liczba gospodarstw domowych	3	4	0	0
Kwota świadczeń w złotych	4	206	0	0

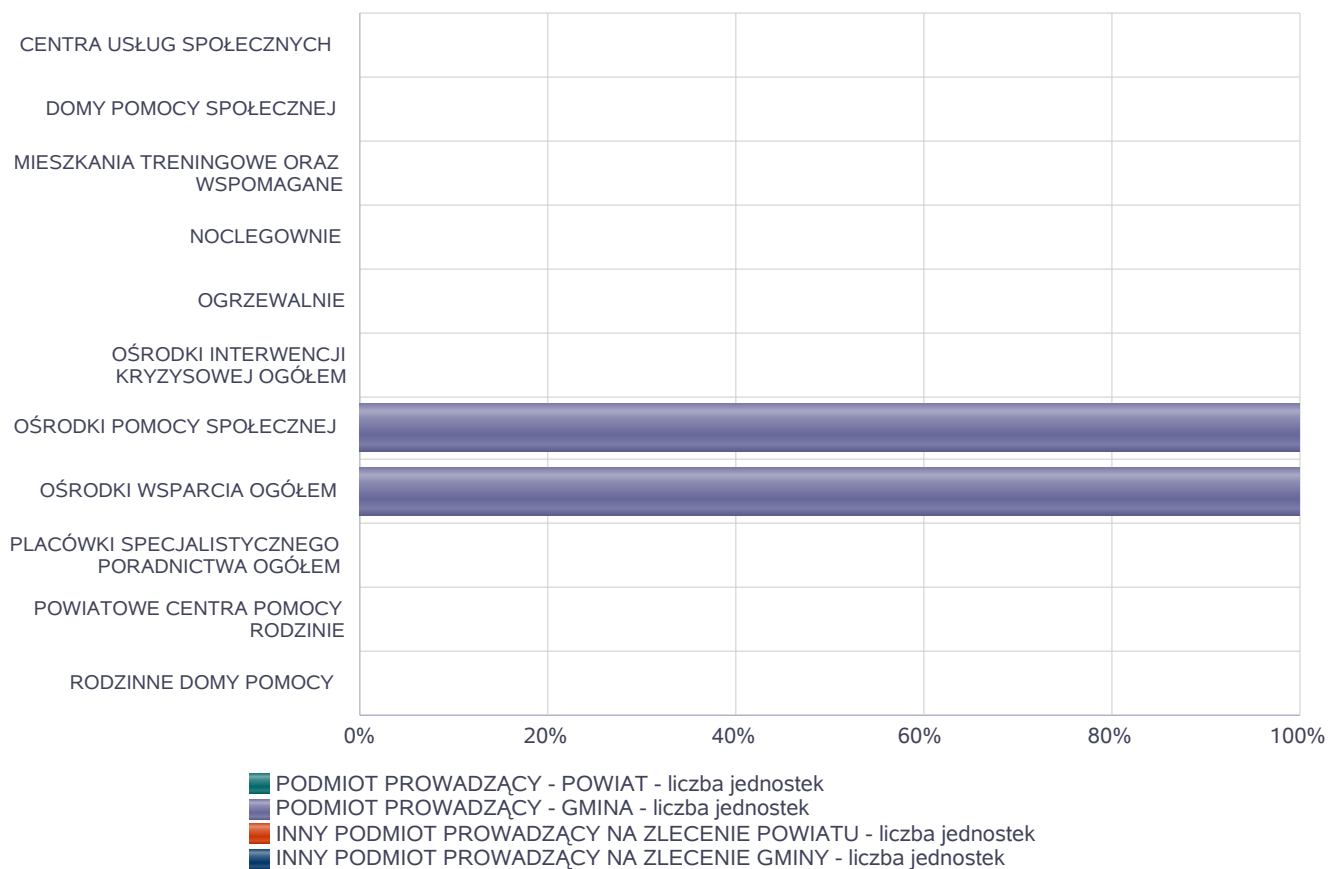
## 5. Zasoby instytucjonalne pomocy i wsparcia

Pomoc społeczna to nie tylko wsparcie finansowe osób i rodzin potrzebujących pomocy, ale także pomoc instytucjonalna, świadczona przez placówki pomocy społecznej. W gminie Zarzeczce prowadzą działalność następujące instytucje pomocy społecznej: Punkt Interwencji Kryzysowej działający przy GOPS w Zarzeczcu oraz Środowiskowy Dom Samopomocy w Zalesiu z filią w Łapajówce. Poniżej prezentujemy w formie graficznej i tabelarycznej szczegółowe dane dotyczące: liczby placówek w podziale na typ i instytucje prowadzącą, liczby miejsc i liczby osób korzystających z placówek, wskaźnik nasycenia usługami w postaci środowiskowych domów samopomocy, mieszkań chronionych.

Liczba jednostek organizacyjnych pomocy i integracji społecznej o zasięgu lokalnym i o zasięgu ponadgminnym w podziale na instytucję prowadzącą

Jednostka	INNY PODM. PROW. NA ZLEC. GMINY - liczba jedn.	INNY PODM. PROW. NA ZLEC. POW. - liczba jedn.	PODM. PROW. - GMINA - liczba jedn.	PODM. PROW. - POW. - liczba jedn.
CENTRA USŁUG SPOŁECZNYCH	X	X	0	X
DOMY POMOCY SPOŁECZNEJ	0	0	0	0
MIESZKANIA TRENINGOWE ORAZ WSPOMAGANE	0	0	0	0
NOCLEGOWNIE	0	0	0	0
OGRZEWALNIE	0	0	0	0
OŚRODKI INTERWENCJI KRYZYSOWEJ OGÓŁEM	X	0	X	0
OŚRODKI POMOCY SPOŁECZNEJ	X	X	1	X
OŚRODKI WSPARCIA OGÓŁEM	0	0	1	0
PLACÓWKI SPECJALISTYCZNEGO PORADNICTWA OGÓŁEM	X	0	X	0
POWIATOWE CENTRA POMOCY RODZINIE	X	X	X	0
RODZINNE DOMY POMOCY	0	X	X	X

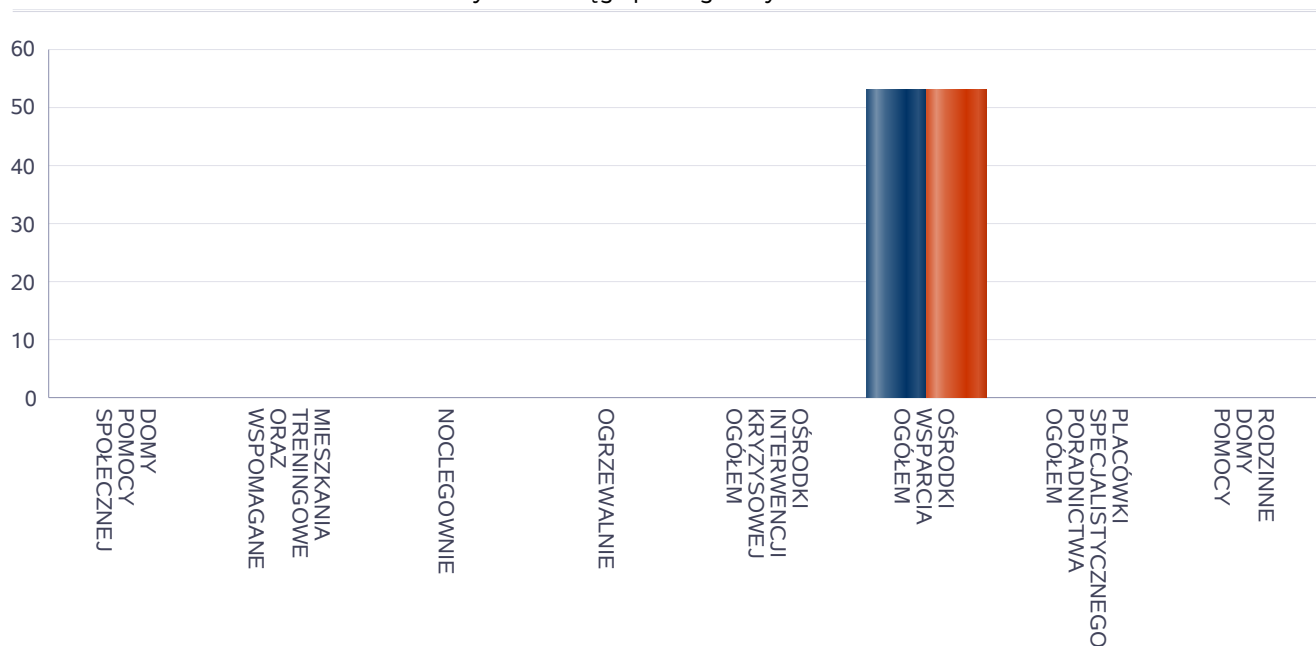
Liczba jednostek organizacyjnych pomocy i integracji społecznej



Liczba miejsc w jednostkach organizacyjnych pomocy i integracji społecznej o zasięgu lokalnym i o zasięgu ponadgminnym

Jednostka	liczba miejsc	liczba osób korzystających
DOMY POMOCY SPOŁECZNEJ	0	0
MIESZKANIA TRENINGOWE ORAZ WSPOMAGANE	0	0
NOCLEGOWNIE	0	0
OGRZEWALNIE	0	0
OŚRODKI INTERWENCJI KRYZYSOWEJ OGÓŁEM	X	0
OŚRODKI WSPARCIA OGÓŁEM	53	53
PLACÓWKI SPECJALISTYCZNEGO PORADNICTWA OGÓŁEM	X	0
RODZINNE DOMY POMOCY	0	0

Liczba miejsc w jednostkach organizacyjnych pomocy i integracji społecznej o zasięgu lokalnym i o zasięgu ponadgminnym



## Nasylenie usługami w DPS

Wskaźnik obliczany jako stosunek liczby osób umieszczonych w DPS pomnożony przez 100 do sumy liczby osób umieszczonych w DPS i liczby oczekujących

Grupa osób	Wskaźnik nasycenia usługami w DPS-ach wyrażony w %			
	2020	2021	2022	2023
ogółem				
osoby w podeszłym wieku				
osoby przewlekle somatycznie chore				
osoby przewlekle psychicznie chore				
osoby dorosłe niepełnosprawne intelektualnie				
dzieci i młodzież niepełnosprawna intelektualnie				
osoby niepełnosprawne fizycznie				
osoby uzależnione od alkoholu				

### Nasylenie usługami w DPS-ach

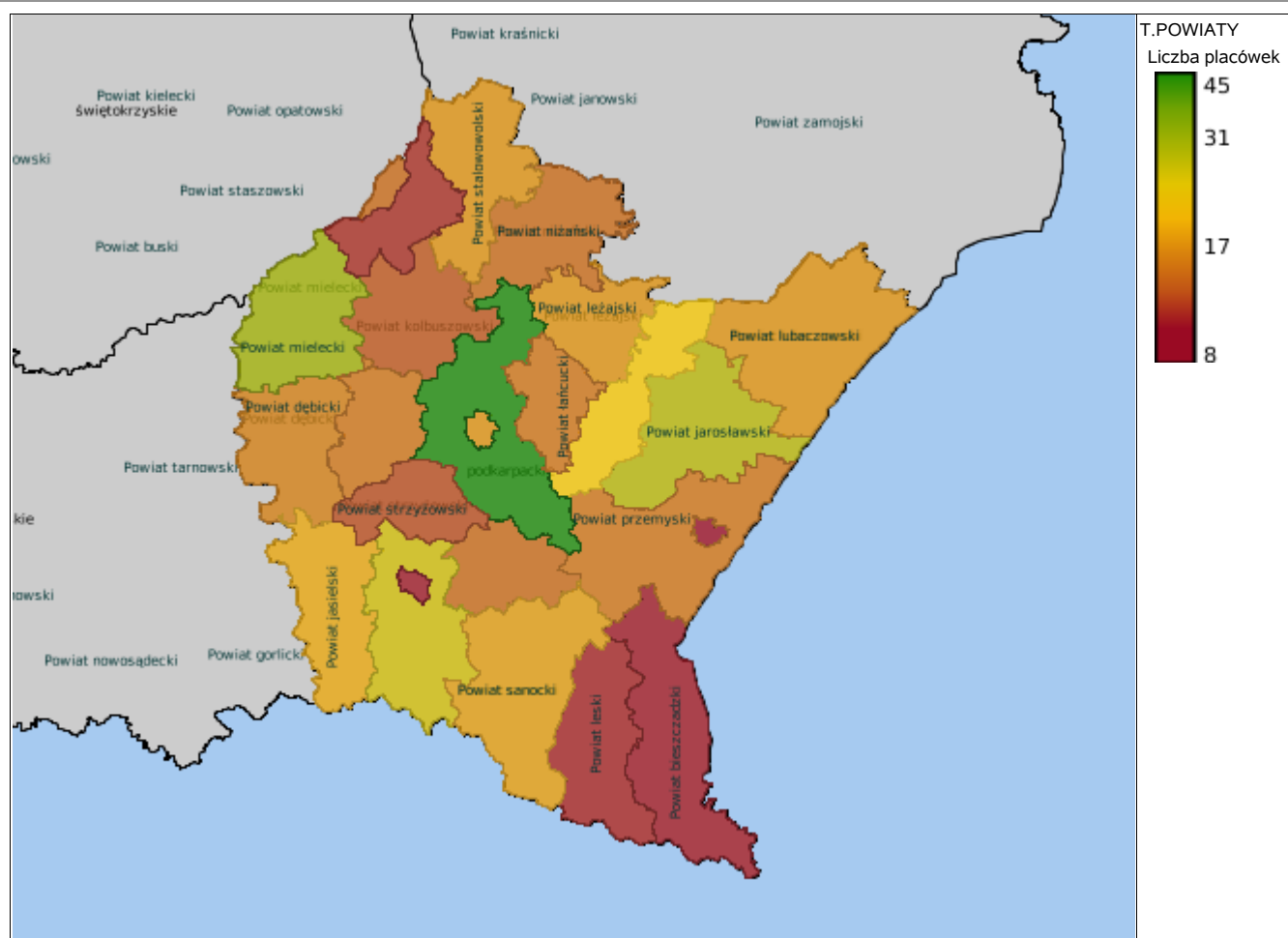


## Rozmieszczenie jednostek organizacyjnych pomocy i integracji społecznej o zasięgu ponadgminnym

Powiat	Ogółem	CEN. USŁ. SPOŁ.	DOMY POMOCY SPOŁ.	MIESZK. TRENIN. ORAZ WSPOM.	NOCLE - GOWNIE	OGRZE - WALNIE	OŚR. POM. SPOŁ.	OŚRODKI WSPARCIA OGÓŁEM	RODZ. DOMY POM.
Powiat bieszczadzki	6	0	0	0	0	0	3	3	0
Powiat brzozowski	14	0	0	0	0	0	6	8	0
Powiat dębicki	15	1	0	0	0	0	6	8	0
Powiat jarosławski	25	0	0	0	0	0	11	14	0
Powiat jasielski	19	0	1	0	0	1	10	7	0
Powiat kolbuszowski	13	0	0	0	0	0	6	7	0
Powiat krośnieński (podkarpackie)	24	0	1	0	0	0	10	13	0
Powiat leski	8	0	1	0	0	0	5	2	0
Powiat leżajski	16	0	0	0	0	0	5	10	1
Powiat lubaczowski	15	0	1	0	0	0	8	6	0
Powiat m. Krosno	5	0	0	1	0	0	1	3	0
Powiat m. Przemyśl	6	0	0	2	0	0	1	3	0
Powiat m. Rzeszów	13	0	0	1	2	0	1	9	0
Powiat m. Tarnobrzeg	13	0	0	8	0	0	1	4	0
Powiat mielecki	30	0	0	6	1	1	10	12	0
Powiat niżański	13	0	0	0	0	0	7	6	0
Powiat przemyski	15	0	0	0	0	0	10	5	0
Powiat przeworski	24	2	0	2	0	0	7	13	0
Powiat ropczycko-sędziszowski	13	0	0	2	0	0	5	6	0
Powiat rzeszowski	35	0	1	1	0	0	14	19	0
Powiat sanocki	17	1	1	1	0	0	7	7	0
Powiat stalowowolski	17	0	0	0	1	0	6	10	0
Powiat strzyżowski	10	0	0	0	0	0	5	5	0
Powiat tarnobrzegi	7	0	0	0	0	0	4	3	0
Powiat łańcucki	14	0	0	2	0	0	7	5	0

Powiat	Ogółem	DOMY POMOCY SPOŁ.	MIESZK. TRENIN. ORAZ WSPOM.	NOCLE - GOWNIE	OGRZE - WALNIE	OŚR. INTER - WENCJI KRYZYS. OG.	OŚRODKI WSPARCIA OGÓŁEM	PLAC. SPEC. PORAD.	POWIAT. CENTRA POM. RODZ.
Powiat bieszczadzki	3	1	0	0	0	1	0	0	1
Powiat brzozowski	3	2	0	0	0	0	0	0	1
Powiat dębicki	4	2	0	0	0	1	0	0	1
Powiat jarosławski	7	4	1	0	0	0	1	0	1
Powiat jasielski	4	1	0	0	0	1	1	0	1
Powiat kolbuszowski	2	1	0	0	0	0	0	0	1
Powiat krośnieński (podkarpackie)	6	2	0	0	0	1	2	0	1
Powiat leski	2	0	1	0	0	0	0	0	1
Powiat leżajski	5	2	0	0	0	1	1	0	1
Powiat lubaczowski	6	3	0	0	0	1	1	0	1
Powiat m. Krosno	4	2	0	0	0	1	0	1	0
Powiat m. Przemyśl	2	2	0	0	0	0	0	0	0
Powiat m. Rzeszów	8	4	2	0	0	1	0	1	0

Powiat	Ogółem	DOMY POMOCY SPOŁ.	MIESZK. TRENIN. ORAZ WSPOM.	NOCLE - GOWNIE	OGRZE - WALNIE	OŚR. INTER - WENCJI KRYZYS. OG.	OŚRODKI WSPARCIA OGÓŁEM	PLAC. SPEC. PORAD.	POWIAT. CENTRA POM. RODZ.
Powiat m. Tarnobrzeg	4	2	2	0	0	0	0	0	0
Powiat mielecki	4	1	1	0	0	0	1	0	1
Powiat niżański	4	0	2	0	0	1	0	0	1
Powiat przemyski	3	2	0	0	0	0	0	0	1
Powiat przeworski	3	1	0	0	0	0	0	1	1
Powiat ropczycko-sędziszowski	5	2	0	0	0	1	1	0	1
Powiat rzeszowski	10	5	1	0	0	1	2	0	1
Powiat sanocki	5	2	1	0	0	0	1	0	1
Powiat stalowowolski	4	2	0	0	0	1	0	0	1
Powiat strzyżowski	4	2	0	0	0	1	0	0	1
Powiat tarnobrzegi	4	1	1	0	0	0	1	0	1
Powiat łańcucki	4	1	0	0	0	1	1	0	1



## ZASOBY INSTYTUCJONALNE POMOCY I WSPARCIA

WYSZCZEGÓLNIENIE		Rok 2022	Rok oceny 2023	Prognoza 2024
<b>OŚRODKI WSPARCIA - OGÓŁEM</b>				
Liczba miejsc w placówkach ogółem	1	53	53	53
Liczba osób korzystających	2	53	53	53
Liczba osób oczekujących (wg stanu na 31 grudnia danego roku)	3	0	0	0
Liczba decyzji odmownych (wg stanu na 31 grudnia danego roku)	4	0	0	0
Kadra placówek - liczba osób zatrudnionych ogółem (wg stanu na 31 grudnia danego roku)	5	14	15	16
Roczny koszt prowadzenia i utrzymania placówek (w złotych)	6	1 349 891	1 531 175	1 451 508
<b>W TYM (z wierszy 1-6, dotyczy wierszy 7-27):</b>				
<b>ŚRODOWISKOWE DOMY SAMOPOMOCY</b>				
Liczba miejsc w placówkach ogółem	7	53	53	53
Liczba osób korzystających	8	53	53	53
Liczba osób umieszczonych	9	22	12	12
Liczba osób oczekujących (wg stanu na 31 grudnia danego roku)	10	0	0	0
Kadra placówek - liczba osób zatrudnionych ogółem (wg stanu na 31 grudnia danego roku)	11	14	15	16
Roczny koszt prowadzenia i utrzymania placówek (w złotych)	12	1 349 891	1 531 175	1 451 508
<b>DZIENNE DOMY POMOCY</b>				
Liczba miejsc w placówkach ogółem	13	0	0	0
Liczba osób korzystających	14	0	0	0
Liczba osób oczekujących (wg stanu na 31 grudnia danego roku)	15	0	0	0
Kadra placówek - liczba osób zatrudnionych ogółem (wg stanu na 31 grudnia danego roku)	16	0	0	0
Roczny koszt prowadzenia i utrzymania placówek (w złotych)	17	0	0	0
<b>KLUBY SAMOPOMOCY</b>				
Liczba miejsc w placówkach ogółem	18	0	0	0
Liczba osób korzystających	19	0	0	0
Liczba osób oczekujących (wg stanu na 31 grudnia danego roku)	20	0	0	0
Kadra placówek - liczba osób zatrudnionych ogółem (wg stanu na 31 grudnia danego roku)	21	0	0	0
Roczny koszt prowadzenia i utrzymania placówek (w złotych)	22	0	0	0
<b>SCHRONISKA DLA OSÓB BEZDOMNYCH I SCHRONISKA DLA OSÓB BEZDOMNYCH Z USŁUGAMI OPIEKUŃCZYMI</b>				
Liczba miejsc w placówkach ogółem	23	0	0	0
Liczba osób korzystających	24	0	0	0
Liczba osób skierowanych w wyniku eksmisji	25	0	0	0
Kadra placówek - liczba osób zatrudnionych ogółem (wg stanu na 31 grudnia danego roku)	26	0	0	0
Roczny koszt prowadzenia i utrzymania placówek (w złotych)	27	0	0	0
<b>OGRZEWALNIE</b>				

WYSZCZEGÓLNIENIE		Rok 2022	Rok oceny 2023	Prognoza 2024
Liczba miejsc w placówkach ogółem	28	0	0	0
Liczba osób korzystających	29	0	0	0
Kadra placówek - liczba osób zatrudnionych ogółem (wg stanu na 31 grudnia danego roku)	30	0	0	0
Roczny koszt prowadzenia i utrzymania placówek (w złotych)	31	0	0	0
<b>NOCLEGOWNIE</b>				
Liczba miejsc w placówkach ogółem	32	0	0	0
Liczba osób korzystających	33	0	0	0
Liczba osób skierowanych w wyniku eksmisji	34	0	0	0
Kadra placówek - liczba osób zatrudnionych ogółem (wg stanu na 31 grudnia danego roku)	35	0	0	0
Roczny koszt prowadzenia i utrzymania placówek (w złotych)	36	0	0	0

## ZASOBY INSTYTUCJONALNE POMOCY i WSPARCIA (c.d.)

WYSZCZEGÓLNIENIE		Rok 2022	Rok oceny 2023	Prognoza 2024
<b>DOMY POMOCY SPOŁECZNEJ</b>				
Liczba miejsc w placówkach ogółem	1	0	0	0
Liczba miejsc usługi wsparcia krótkoterminowego	2	X	0	0
Liczba osób korzystających	3	0	0	0
Liczba osób korzystających z usługi wsparcia krótkoterminowego	4	X	0	0
Liczba osób umieszczonych	5	0	0	0
Liczba osób oczekujących (wg stanu na 31 grudnia danego roku)	6	0	0	0
Liczba decyzji odmownych (wg stanu na 31 grudnia danego roku)	7	0	0	0
Kadra placówek - liczba osób zatrudnionych ogółem (wg stanu na 31 grudnia danego roku)	8	0	0	0
Roczny koszt prowadzenia i utrzymania placówek (w złotych)	9	0	0	0
<b>MIESZKANIA TRENINGOWE ORAZ WSPOMAGANE OGÓŁEM</b>				
Liczba miejsc w placówkach ogółem	10	0	0	0
Liczba osób korzystających	11	0	0	0
Liczba osób umieszczonych	12	0	0	0
Liczba osób oczekujących (wg stanu na 31 grudnia danego roku)	13	0	0	0
Kadra placówek - liczba osób zatrudnionych ogółem (wg stanu na 31 grudnia danego roku)	14	0	0	0
Roczny koszt prowadzenia i utrzymania placówek (w złotych)	15	0	0	0
<b>OŚRODKI INTERWENCJI KRYZYSOWEJ OGÓŁEM (powiatowe)</b>				
Liczba miejsc w placówkach ogółem	16	0	0	0
Liczba osób korzystających	17	0	0	0
<b>PLACÓWKI SPECJALISTYCZNEGO PORADNICTWA (powiatowe)</b>				
Liczba osób korzystających	18	0	0	0



WYSZCZEGÓLNIENIE		Rok 2022	Rok oceny 2023	Prognoza 2024
Kadra placówek - liczba osób zatrudnionych ogółem (wg stanu na 31 grudnia danego roku)	19	0	0	0
Roczny koszt prowadzenia i utrzymania placówek (w złotych)	20	0	0	0
<b>PLACÓWKI WSPARCIA DZIENNEGO</b>				
Liczba miejsc w placówkach ogółem	21	0	0	0
Liczba osób korzystających	22	0	0	0
Kadra placówek - liczba osób zatrudnionych ogółem (wg stanu na 31 grudnia danego roku)	23	0	0	0
Roczny koszt prowadzenia i utrzymania placówek (w złotych)	24	0	0	0
<b>PLACÓWKI OPIEKUŃCZO-WYCHOWAWCZE OGÓŁEM</b>				
Liczba miejsc w placówkach ogółem	25	X	X	X
Liczba osób korzystających	26	X	X	X
Kadra placówek - liczba osób zatrudnionych ogółem (wg stanu na 31 grudnia danego roku)	27	X	X	X
Roczny koszt prowadzenia i utrzymania placówek (w złotych)	28	X	X	X
<b>W tym: PLACÓWKI TYPU RODZINNEGO</b>				
Liczba miejsc w placówkach ogółem	29	X	X	X
Liczba osób korzystających	30	X	X	X
Kadra placówek - liczba osób zatrudnionych ogółem (wg stanu na 31 grudnia danego roku)	31	X	X	X
Roczny koszt prowadzenia i utrzymania placówek (w złotych)	32	X	X	X
<b>CENTRUM INTEGRACJI SPOŁECZNEJ</b>				
Liczba uczestników zajęć	33	40	38	25
<b>KLUB INTEGRACJI SPOŁECZNEJ</b>				
Liczba uczestników zajęć	34	0	0	0
<b>WARSZTAT TERAPII ZAJĘCIOWEJ</b>				
Liczba uczestników zajęć	35	0	0	0
Kadra placówek - liczba osób zatrudnionych ogółem (wg stanu na 31 grudnia danego roku)	36	0	0	0
Roczny koszt prowadzenia i utrzymania placówek (w złotych)	37	0	0	0
<b>ZAKŁAD AKTYWNOŚCI ZAWODOWEJ</b>				
Liczba uczestników zajęć	38	0	0	0

## INNE INSTYTUCJE POMOCY I WSPARCIA

Rodzaj instytucji	Wyszczególnienie		Rok 2022	Rok oceny 2023	Prognoza 2024
Spółdzielnie socjalne dla których JST jest założycielem lub członkiem	Liczba spółdzielni socjalnych	1	1	1	1
	Liczba osób zatrudnionych w spółdzielniach socjalnych (ogółem wg stanu na 31 grudnia danego roku)	2	5	6	6
	W tym, z wiersza powyżej, liczba osób, o których mowa w art. 4 ust. 1 ustawy o spółdzielniach socjalnych, zatrudnionych w spółdzielniach socjalnych	3	5	6	6

Rodzaj instytucji	Wyszczególnienie		Rok 2022	Rok oceny 2023	Prognoza 2024
	(wg stanu na 31 grudnia danego roku)				
Liczba organizacji pozarządowych w obszarze włączenia społecznego działających na terenie JST	4		2	2	2

## 6. Kadra jednostki organizacyjnej pomocy społecznej

W Gminnym Ośrodku Pomocy Społecznej w Zarzeczcu w roku 2023r. zatrudnionych było w ramach umowy o pracę 11 pracowników:

- kierownik – 1 osoba
  - pracownicy socjalni – 5 osób, w tym jeden pracownik zatrudniony był w ramach prac interwencyjnych
  - pracownicy obsługujący świadczenia rodzinne, fundusz alimentacyjny, świadczenie wychowawcze, Karta Dużej Rodziny, wydawanie zaświadczeń z programu Czyste powietrze, dodatek osłonowy – 2 osoby,
  - sekretarka - 1 osoba, zatrudniona w ramach prac interwencyjnych,
  - kierownik w „Wypożyczalni Jesteśmy dla Was” – 1 osoba
  - pracownik gospodarczo-sprząający w „Wypożyczalni Jesteśmy dla Was” – 1 osoba /1/4 etatu/
- W związku z realizacją zadań zatrudniano osoby w ramach umów zlecenia w tym:
- do świadczenia specjalistycznych usług opiekuńczych dla osób z zaburzeniami psychicznymi – 6 osób
  - informatyk – 1 osoba
  - osoba wykonująca usługi opiekuńcze – 1 osoba /nie świadczyła usług/
  - asystent rodziny – 1 osoba

Śród zatrudnionych w Gminnym Ośrodku Pomocy Społecznej w Zarzeczcu pracowników wszyscy posiadali wykształcenie wyższe. Nikt z pracowników socjalnych nie posiada specjalizacji. Wśród pracowników 1 osoba - kierownik posiada specjalizację z organizacji pomocy społecznej, jak również w roku 2021 ukończyła szkolenie kompetencyjne z zarządzania i organizacji usług społecznych.

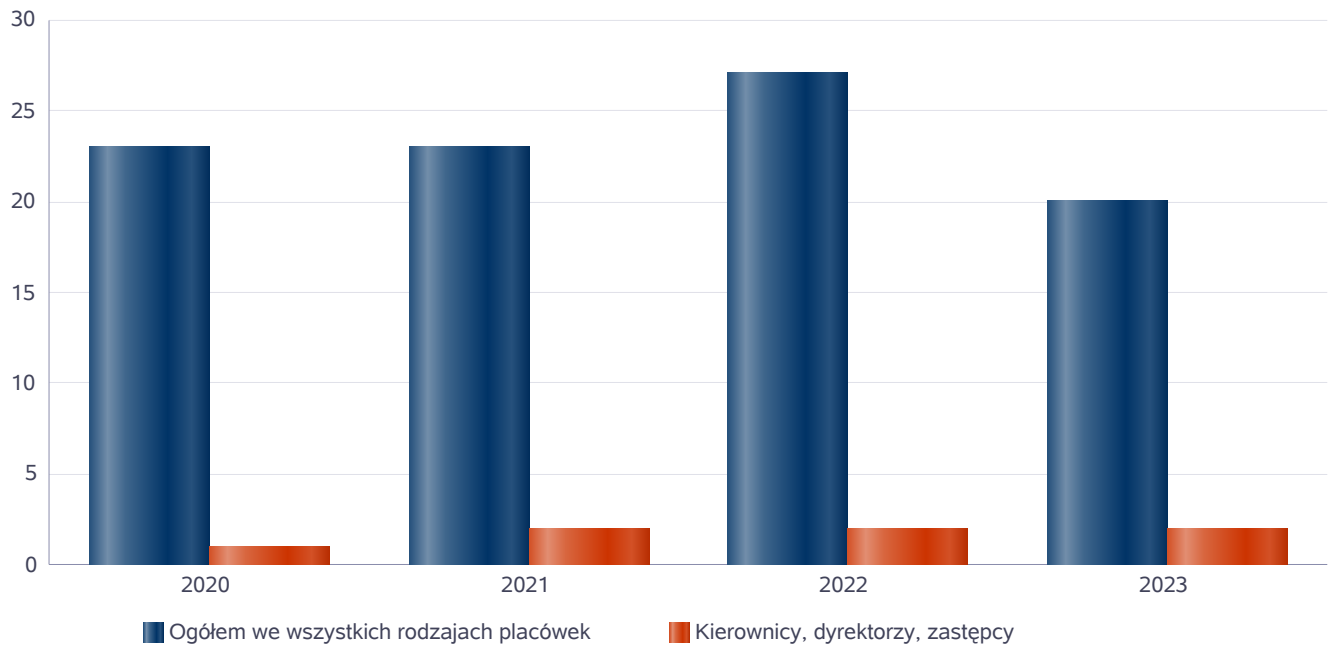
W Środowiskowym Domu Samopomocy w Zalesiu z filią w Łapajówce zatrudnionych było 15 osób.

Poniżej prezentujemy w formie graficznej szczegółowe dane dotyczące liczby pracowników jednostki w tym: kadry kierowniczej, pracowników socjalnych, wskaźnika specjalizacji pracowników socjalnych.

Kadra jednostek organizacyjnych pomocy społecznej - osoby zatrudnione

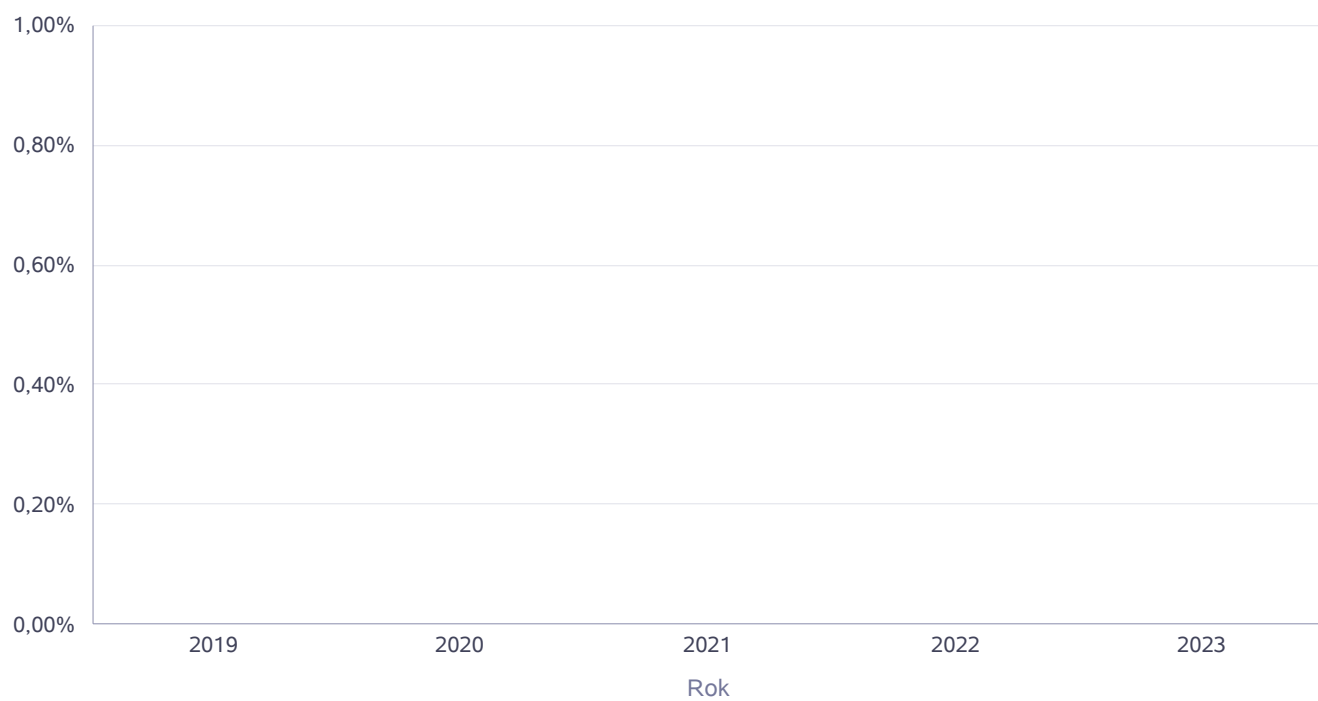
Zatrudnieni	Liczba osób			
	2020	2021	2022	2023
Ogółem we wszystkich rodzajach placówek	23	23	27	20
Kierownicy, dyrektorzy, zastępcy	1	2	2	2

Kadra jednostek organizacyjnych pomocy społecznej - osoby zatrudnione



## Kadra jednostek organizacyjnych pomocy społecznej

Rok	Wskaźnik
2019	0,00%
2020	0,00%
2021	0,00%
2022	0,00%
2023	0,00%



Czy ośrodek/CUS spełnia ustawowy warunek 1 pracownik socjalny na 2000 osób lub 1 pracownik socjalny na 50 rodzin korzystających z pracy socjalnej i czy zatrudnia co najmniej 3 pracowników socjalnych

Rok	Czy spełniony warunek ustawy dot. pracowników socjalnych	Liczba mieszkańców wg GUS	Liczba rodzin w gminie korzystająca z pracy socjalnej	Liczba pracowników socjalnych
2019	Tak	7 236	191	5
2020	Tak	7 238	198	5
2021	Tak	7 202	250	5
2022	Tak	6 962	198	5
2023	Tak	6 934	118	3

## 6.1. Zatrudnienie pomocnicze w jednostce organizacyjnej pomocy społecznej

Zatrudnienie pomocnicze w jednostce organizacyjnej pomocy społecznej w roku oceny kształtowało się na następującym poziomie: liczba wolontariuszy wyniosła 0 osób, osoby w roku 2023 nie odbywały stażu w GOPS w Zarzeczcu,

## 6.2. Zespoły pracy socjalnej i integracji społecznej w jednostce pomocy społecznej

W 2023 roku w jednostce pomocy społecznej nie funkcjonowały Zespoły pracy socjalnej i integracji społecznej, został powołany Zespół ds. Asysty Rodziny


## 7. Środki finansowe na wydatki w pomocy społecznej i innych obszarach polityki społecznej w budżecie jednostki samorządu terytorialnego

W gminie Zarzeczcu środki finansowe wydatkowane na zadania z zakresu polityki społecznej wyniosły ogółem w 2023 roku 9.276.393zł, w tym w budżecie GOPS w Zarzeczcu kwota – 6.753.556 zł. Poziom ogólnych wydatków w stosunku do roku poprzedniego zmniejszył się. W dziale 855 – Rodzina wydatkowano 6.179.303zł, co stanowi 67% ogólnych wydatków w zakresie polityki społecznej. W dziale 852 - Pomoc społeczna wydatkowano 2.901.555zł. co stanowi 31% ogólnych wydatków w zakresie polityki społecznej. W dziale 851 – Ochrona zdrowia wydatkowano 137.284zł. co stanowi 1,5 % ogólnych wydatków w zakresie polityki społecznej. W dziale 854 - Edukacja i opieka wychowawcza wydatkowano 58.251zł. co stanowi 0,6% ogólnych wydatków w zakresie polityki społecznej. Najwięcej środków wydano na następujące pozycje budżetowe świadczenia rodzinne, pomoc społeczna.

### WYDATKI W OBSZARACH POLITYKI SPOŁECZNEJ W JEDNOSTKACH SAMORZĄDU TERYTORIALNEGO



WYDATKI W OBSZARACH POLITYKI SPOŁECZNEJ W OPS / PCPR



- 855 - RODZINA
- 852 - POMOC SPOŁECZNA
- 854 - EDUKACYJNA OPIEKA WYCHOWAWCZA
- 851 - OCHRONA ZDROWIA
- 853 - POZOSTAŁE ZADANIA W ZAKRESIE POLITYKI SPOŁECZNEJ

**ŚRODKI FINANSOWE NA WYDATKI W POMOCY SPOŁECZNEJ I INNYCH OBSZARACH POLITYKI SPOŁECZNEJ W BUDŻECIE JEDNOSTKI SAMORZĄDU TERYTORIALNEGO ZADANIA WŁASNE I ZADANIA ZLECONE - w złotych**

WYSZCZEGÓLNIENIE		Rok 2022	Rok oceny 2023	Prognoza 2024
<b>OGÓLEM</b>				
OGÓLEM ( działy)	1	12 922 952	9 276 393	10 036 915
W tym: w budżecie OPS/PCPR	2	10 805 514	6 753 556	7 288 523
<b>851 - OCHRONA ZDROWIA</b>				
85153 - Przeciwdziałanie narkomanii	3	0	0	5 000
w tym: w budżecie OPS / PCPR	4	0	0	0
85154 - Przeciwdziałanie alkoholizmowi	5	110 271	137 284	115 697
w tym: w budżecie OPS / PCPR	6	0	0	0
<b>852 - POMOC SPOŁECZNA</b>				
85202 - Domy pomocy społecznej	7	112 840	88 828	90 000
w tym: w budżecie OPS / PCPR	8	112 840	88 828	90 000
85203 - Ośrodki Wsparcia	9	1 349 891	1 531 175	1 451 508
w tym: w budżecie OPS / PCPR	10	0	0	0
85205 - Zadania w zakresie przeciwdziałania przemocy w rodzinie	11	500	3 117	1 800
w tym: w budżecie OPS / PCPR	12	500	3 117	1 800
85213 - Składki na ubezpieczenie zdrowotne opłacane za osoby pobierające niektóre świadczenia z pomocy społecznej oraz za osoby uczestniczące w zajęciach w centrum integracji społecznej	13	19 723	25 201	33 000
w tym: w budżecie OPS / PCPR	14	19 723	25 201	33 000

WYSZCZEGÓLNIENIE		Rok 2022	Rok oceny 2023	Prognoza 2024
85214 - Zasiłki okresowe, celowe i pomoc w naturze oraz składki na ubezpieczenia emerytalne i rentowe	15	64 991	73 471	81 000
w tym: w budżecie OPS	16	64 991	73 471	81 000
85215 - Dodatki mieszkaniowe	17	14 357	14 913	14 500
w tym: w budżecie OPS	18	14 357	0	0
85216 - Zasiłki stałe	19	142 419	141 683	175 000
w tym: w budżecie OPS	20	142 419	141 683	175 000
85218 - Powiatowe Centra Pomocy Rodzinie	21	X	X	X
w tym: w budżecie PCPR	22	X	X	X
85219 - Ośrodki Pomocy Społecznej	23	591 352	555 086	637 307
w tym: w budżecie OPS	24	591 352	555 086	637 307
85220 - Jednostki specjalistycznego poradnictwa, mieszkania chronione i ośrodki interwencji kryzysowej	25	840	0	1 000
w tym: w budżecie OPS / PCPR	26	840	0	1 000
85228 - Usługi opiekuńcze i specjalistyczne usługi opiekuńcze	27	99 909	60 426	151 990
w tym: w budżecie OPS / PCPR	28	99 909	60 426	151 990
85230 - Pomoc w zakresie dożywiania	29	105 934	105 000	89 285
w tym: w budżecie OPS	30	105 934	105 000	89 285
85231 - Pomoc dla cudzoziemców	31	0	0	0
w tym: w budżecie OPS / PCPR	32	0	0	0
W tym (z wiersza 31): Wydatki na pomoc dla cudzoziemców w celu integracji ze środowiskiem (cudzoziemcy, którzy uzyskali status uchodźcy lub ochronę uzupełniającą)	33	0	0	0
w tym: w budżecie OPS / PCPR	34	0	0	0
85232 - Centra Integracji Społecznej	35	0	0	0
w tym: w budżecie OPS / PCPR	36	0	0	0
85278 - Usuwanie skutków klęsk żywiołowych	37	0	0	0
w tym: w budżecie OPS / PCPR	38	0	0	0
85295 - Pozostała działalność	39	1 547 258	302 655	10 652
w tym: w budżecie OPS / PCPR	40	1 547 258	302 655	10 652
<b>853 - POZOSTAŁE ZADANIA W ZAKRESIE POLITYKI SPOŁECZNEJ</b>				
85311 - Rehabilitacja zawodowa i społeczna osób niepełnosprawnych	41	0	0	0
w tym: w budżecie OPS / PCPR	42	0	0	0
85321 - Zespoły orzekania o niepełnosprawności	43	0	0	0
w tym: w budżecie dyspozycji OPS / PCPR	44	0	0	0
85324 - Państwowy Fundusz Rehabilitacji Osób Niepełnosprawnych	45	0	0	0
w tym: w budżecie OPS / PCPR	46	0	0	0
85395 - Pozostała działalność w zakresie polityki społecznej	47	0	0	0
w tym: w budżecie OPS / PCPR	48	0	0	0
<b>854 - EDUKACYJNA OPIEKA WYCHOWAWCZA</b>				
85415 - Pomoc materialna dla uczniów o charakterze socjalnym	49	49 226	38 851	38 851
w tym: w budżecie OPS / PCPR	50	49 226	38 851	38 851



WYSZCZEGÓLNIENIE		Rok 2022	Rok oceny 2023	Prognoza 2024
85416 - Pomoc materialna dla uczniów o charakterze motywacyjnym	51	26 000	19 400	30 000
w tym: w budżecie OPS / PCPR	52	0	0	0
<b>855 - RODZINA</b>				
85501 - Świadczenie wychowawcze	53	3 256 477	0	0
w tym: w budżecie OPS / PCPR	54	3 256 477	0	0
85502 - Świadczenia rodzinne, świadczenie z funduszu alimentacyjnego oraz składki na ubezpieczenia emerytalne i rentowe z ubezpieczenia społecznego	55	4 615 579	5 177 339	5 813 978
w tym: w budżecie OPS / PCPR	56	4 615 579	5 177 339	5 813 978
85504 - Wspieranie rodziny	57	10 200	5 940	9 460
w tym: w budżecie OPS / PCPR	58	10 200	5 940	9 460
85516 - Tworzenie i funkcjonowanie żłobków	59	631 276	820 065	1 131 687
w tym: w budżecie OPS / PCPR	60	0	0	0
85516 - Tworzenie i funkcjonowanie klubów dziecięcych	61	0	0	0
w tym: w budżecie OPS / PCPR	62	0	0	0
85516 - Dzienni opiekunowie	63	0	0	0
w tym: w budżecie OPS / PCPR	64	0	0	0
85508 - Rodziny zastępcze	65	15 198	24 757	20 000
w tym: w budżecie OPS / PCPR	66	15 198	24 757	20 000
85510 - Działalność placówek opiekuńczo-wychowawczych	67	102 454	79 183	70 000
w tym: w budżecie OPS / PCPR	68	102 454	79 183	70 000
85513 - Składki na ubezpieczenie zdrowotne opłacane za osoby pobierające niektóre świadczenia rodzinne, zgodnie z przepisami ustawy o świadczeniach rodzinnych oraz za osoby pobierające zasiłki dla opiekunów, zgodnie z przepisami ustawy z dnia 4 kwietnia 2014 r. o ustaleniu i wypłacie zasiłków dla opiekunów	69	56 257	72 019	65 200
w tym: w budżecie OPS / PCPR	70	56 257	72 019	65 200
85514 - Składki na ubezpieczenie zdrowotne opłacane za osoby przebywające na urlopie wychowawczym, za osoby zatrudnione jako nianie oraz za osoby sprawujące osobistą opiekę nad dzieckiem	71	0	0	0
w tym: w budżecie OPS / PCPR	72	0	0	0
85578 Usuwanie skutków kłesk żywiołowych	73	0	0	0
w tym: w budżecie OPS / PCPR	74	0	0	0

## 8. Aktywność projektowo-konkursowa jednostki organizacyjnej pomocy społecznej

Aktywność projektowo-konkursowa jednostki organizacyjnej pomocy społecznej polega na realizacji projektów finansowanych z Europejskiego Funduszu Społecznego, udziału w konkursach ogłaszanych przez Ministerstwo Rodziny Pracy i Polityki Społecznej oraz na realizacji programów osłonowych.

W roku oceny:

- Gmina Zarzeczce/Gminny Ośrodek Pomocy Społecznej w Zarzeczcu realizował Projekt „Wypożyczalnia – Jesteśmy dla Was”. Projekt współfinansowany jest ze środków Unii Europejskiej z Europejskiego Funduszu Społecznego w ramach Regionalnego Programu Operacyjnego Województwa Podkarpackiego na lata 2014-2020 Działanie 8.3 Zwiększenie dostępu do usług społecznych i zdrowotnych. Projekt realizowany jest przez Gminę Zarzeczce/Gminny Ośrodek Pomocy Społecznej w Zarzeczcu, od 1.02.2022r. do 31.12.2023r.

Łączna kwota Projektu to - 843.402,82 zł, w tym a) ze środków RPO - 798.930,17 zł, b) wkład własny - 44.472,65zł. Umowa o dofinansowanie została podpisana w dniu 20.04.2022r. w Wojewódzkim Urzędzie Pracy w Rzeszowie. W ramach projektu: przeprowadzono prace remontowo-adaptacyjne budynku za Ośrodkiem Zdrowia w Zarzeczcu oraz pomieszczenia w Ośrodku Zdrowia w Zarzeczcu, w którym znajduje się Wypożyczalnia, zakupiono sprzęt rehabilitacyjny, pielęgnacyjny i wspomagający, z którego mogą korzystać nieodpłatnie mieszkańcy gminy Zarzeczce, zatrudniono kierownika Wypożyczalni, jak również pracownika gospodarczo-sprzątającego, zapewniany jest również nieodpłatnie dowóz sprzętu do uczestników projektu, którzy tego potrzebują. W 2022r. z oferty wypożyczalni skorzystało 70 mieszkańców Gminy Zarzeczce.

- W roku 2023r. realizowano Program Ministerstwa Rodziny i Polityki Społecznej „Korpus Wsparcia Seniorów” na rok 2023, w ramach którego Seniorzy - mieszkańcy Gminy Zarzeczce w wieku 65 lat i więcej otrzymali bezpłatnie opaski telemedyczne poprawiające komfort i bezpieczeństwo życia. Opaski bezpieczeństwa to urządzenie do świadczenia usługi opieki na odległość. W ramach Programu Seniorzy mają zapewnioną również obsługę systemu sprawowania całodobowej opieki na odległość przez

centrum monitoringu. Pracownicy socjalni Gminnego Ośrodka Pomocy Społecznej w Zarzeczcu kontaktowali się z Seniorami, którym przekazali opaski oraz udzielali instrukcji obsługi. W ramach programu zakupiono w roku 2022 40 opasek bezpieczeństwa, w roku 2023 - 13 seniorów skorzystało z usługi

- Gmina Zarzeczce w roku 2023r. realizowała Program „Asystent osobisty osoby niepełnosprawnej – edycja 2023”. Gmina Zarzeczce na realizację Program „Asystent osobisty osoby niepełnosprawnej – edycja 2023” otrzymała dofinansowanie w wysokości 124.260,48zł. Program finansowany był z Funduszu Solidarnościowego w ramach resortowego Programu Ministra Rodziny i Polityki Społecznej. Pomocą w formie usługi Asystenta osobistego osoby niepełnosprawnej objęto 18 osób niepełnosprawnych z terenu gminy Zarzeczce w okresie od kwiecienia 2023 do grudnia 2023. Zrealizowano 3020 godz. Realizacja programu została zlecona w ramach konkursu. Wpłynęła jedna oferta. Program realizowany był przez Caritas Archidiecezji Przemyskiej. Celem Programu „Asystent osobisty osoby niepełnosprawnej” – edycja 2023 było zapewnienie dostępności do usługi asystenta tj. wsparcia w wykonywaniu codziennych czynności oraz funkcjonowaniu w życiu społecznym osób niepełnosprawnych. Osoby nie ponosiły żadnej odpłatności, usługi były świadczone nieodpłatnie

- Gmina Zarzeczce w roku 2023. realizowała Program „Opieka wytnieniowa „- edycja 2023. Gmina Zarzeczce na realizację Programu „Opieka wytnieniowa - edycja 2023” otrzymała dofinansowanie w wysokości 111.628,80zł. Program finansowany był z Funduszu Solidarnościowego w ramach resortowego Programu Ministra Rodziny i Polityki Społecznej. Pomocą w formie usługi wytnieniowej objęto łącznie 19 osób z terenu gminy Zarzeczce. w tym: 14 osób dorosłych oraz 5 dzieci, w okresie od kwiecienia 2023 do grudnia 2023, zrealizowano 2736 godzin usług. Realizacja programu została zlecona w ramach konkursu. Wpłynęła jedna oferta. Program realizowany był przez Caritas Archidiecezji Przemyskiej. Głównym celem Programu „Opieka wytnieniowa – edycja 2023” było wsparcie członków rodzin lub opiekunów sprawujących bezpośrednią opiekę nad: dziećmi z orzeczeniem o niepełnosprawności, osobami ze znacznym stopniem niepełnosprawności oraz orzeczeniami równoważnymi, poprzez możliwość udzielenia doradze, czasowej pomocy w formie usługi opieki wytnieniowej. Osoby nie ponosiły żadnej odpłatności, usługi były świadczone nieodpłatnie.

- Zadanie Krok w lepszą przyszłość w gminie Zarzeczce - finansowane z Europejskiego Funduszu Rozwoju Regionalnego w ramach Regionalnego Programu Operacyjnego Województwa Podkarpackiego na lata 2014-2020 - realizowane w roku 2023, wysokość dofinansowania 40.000zł. W ramach zadania prowadzone były następujące działania: Dni Otwarte Funduszy Europejskich - 12 maja 2023 w ramach Dni Otwartych Funduszy Europejskich – Krok w lepszą przyszłość w gminie Zarzeczce można było odwiedzić „Wypożyczalnię - Jesteśmy dla Was”, znajdującą się w budynku za Ośrodkiem Zdrowia w Zarzeczcu. W ramach spotkania dzieci skorzystały z wielu atrakcji takich jak dmuchana zjeżdżalnia, plac zabaw, malowanie twarzy. Uczestnicy imprezy mogli samodzielnie wykonywać bańki mydlane oraz korzystać bez ograniczeń z przygotowywanych na bieżąco waty i popcornu. Dużym zainteresowaniem cieszyła się maskotka Chase, jednego z bohaterów bajki „Psi patrol”. W trakcie wydarzenia przekazano ulotki dotyczące projektu pn. „Wypożyczalnia – Jesteśmy dla Was” dofinansowanego ze środków Unii Europejskiej, w ramach którego mieszkańcy gminy Zarzeczce mogą nieodpłatnie wypożyczyć sprzęt rehabilitacyjny, pielęgnacyjny i wspomagający. Dodatkowo pracownicy Gminnego Ośrodka Pomocy Społecznej w Zarzeczcu odwiedzili instytucję na terenie gminy Zarzeczce, gdzie przedstawili realizowany projekt dotyczący pozyskania środków z Funduszy Europejskich

Dzień osób niepełnosprawnych w gminie Zarzeczce - W dniu 08.08.2023 r. przy Zespole Pałacowo – Parkowym w Zarzeczcu odbył się zorganizowany przez Wójta Gminy Zarzeczce oraz Gminny Ośrodek Pomocy Społecznej w Zarzeczcu. Pierwsza część imprezy skierowana była do dzieci, które mogły korzystać z bezpłatnych atrakcji takich jak: dmuchane zjeżdżalnie, maskotka Psi Patrol, malowanie twarzy, brokatowe tatuaże, konie z bryczką, bańki mydlane, baloniki dla dzieci, wata cukrowa, popcorn, lody, foto budka, koło fortuny oraz piana party , która cieszyła się największym zainteresowaniem Drugą część imprezy tj. autorski recital Małgorzaty Kustosik przy gościnnym występie pianisty Włodzimierza Sieczkowskiego skierowany był do osób dorosłych. Występ Pani Małgorzaty Kustosik wzbudził wśród zaproszonych osób wiele emocji, dzięki ekspresji artystki oraz jej oryginalnego, unikatowego głosu. Uczestnicy mogli przenieść się w świat operowy, operetkowy, musicalowy, jak również wrócić wspomnianymi do lat 20-tych XX wieku. To był niezapomniany koncert, który wzbudził zachwyt wśród zaproszonych gości, wywołał wiele wzruszeń i pozytywnych emocji.

Przeгляд Twórczości Artystycznej Osób Chorych, Niepełnosprawnych W dniu 20 czerwca 2023r. w Zespole Pałacowo – Parkowym w Zarzeczcu odbył się Przeгляд Twórczości Artystycznej Osób Chorych, Niepełnosprawnych. Organizatorami Przeгляdu byli: Wójt Gminy Zarzeczce oraz Gminny Ośrodek Pomocy Społecznej w Zarzeczcu, a współorganizatorami: Marszałek Województwa Podkarpackiego, Wojewódzki Dom Kultury w Rzeszowie oraz Starostwo Powiatowe w Przeworsku. W przeглядzie artystycznym wystąpiło dziewiętnaście placówek z terenu powiatu przeworskiego, jarosławskiego i leżajskiego. Wykonawcy zaprezentowali przedstawienia teatralne m.in. „Kopciuszek”, „Śpiąca Królewna”, skecze, kabarety, wiersze, piosenki, układy taneczne i inne. Występy uczestników budziły wiele emocji, były zarówno dla nich jak i dla odbiorców nie lada przeżyciem. W trakcie wydarzenia można było podziwiać dorobek kulturowy w formie rekwizytów wykonanych przez uczestników poszczególnych placówek podczas prowadzonych zajęć. Podczas imprezy można było bezpłatnie skorzystać z poradnictwa dietetycznego. Do dyspozycji osób biorących udział w przeглядzie było stoisko medyczne Samodzielnego Publicznego Zakładu Opieki Zdrowotnej w Przeworsku, stoisko Państwowej Akademii Nauk Stosowanych w Przemyśle, stoisko informacyjne Powiatowego Centrum Pomocy Rodzinie w Przeworsku oraz stoisko Wypożyczalni – Jesteśmy dla was w Zarzeczcu

## 9. Współpraca z organizacjami pozarządowymi - zadania zlecone w obszarze pomocy i wsparcia

W gminie Zarzeczce w roku 2023 zlecono zadania w obszarze pomocy społecznej organizacjom pozarządowym w trybie działalności pożytku publicznego. Zawarto umowę na realizację usług w ramach resortowych Programów Ministra Rodziny i Polityki Społecznej: Asystent osobisty osoby niepełnosprawnej - edycja 2023 i Opieka wytnieniowa – edycja 2023 /Programy finansowane były z Funduszu Solidarnościowego/ Zawierano umowy, w tym umowy zlecenia na realizację: usług opiekuńczych, specjalistycznych usług opiekuńczych, wsparcia w formie asystenta rodziny, psychologa, obsługi informatycznej, jak również umowy na świadczenie usługi m.in. BHP, IODO, usługi transportowej

## 10. Wnioski końcowe

Ocena zasobów pomocy społecznej dla gminy Zarzeczce za 2023 rok została przygotowana na podstawie danych zebranych przez Gminny Ośrodek Pomocy Społecznej w Zarzeczcu za pośrednictwem systemu Centralnej Aplikacji Statystycznej MRiPS. Od roku 2012 nowym zadaniem gminy wynikającym z art. 16a ustawy z dnia 12 marca 2004r. o pomocy społecznej jest sporządzanie Oceny zasobów pomocy społecznej, która jest przedstawiana Radzie Gminy.

Dane z Oceny umożliwiają analizowanie i monitorowanie występowania problemów społecznych oraz planowanie działań aktywizujących jednostki samorządu terytorialnego w obszarze usług społecznych. Zawarte w niej informacje są materiałem poglądowym mającym ułatwić władzom gminy podejmowanie decyzji związanych z planowaniem budżetu w zakresie polityki społecznej w kolejnym roku i stały się podstawą do sformułowania poniższych wniosków i rekomendacji.

Na podstawie przeprowadzonej analizy wynika, że na 31 grudnia 2023r. liczba ludności gminy Zarzeczce wyniosła 7165 osób, z czego większość stanowiły kobiety. Osoby w wieku produkcyjnym stanowią ok. 60%. W roku 2023 liczba mieszkańców zmniejszyła się w stosunku do roku 2022.

Liczba osób bezrobotnych zarejestrowanych w PUP -514 osób, w tym kobiety 274, 311 -osoby podjęły pracę, w tym 7 osób rozpoczęło własną działalność gospodarczą. Wskaźnik bezrobocia wśród beneficjentów pomocy społecznej obliczany jako stosunek liczby osób w rodzinach korzystających z pomocy społecznej z powodu bezrobocia do liczby osób w rodzinach korzystających z pomocy w roku 2023 wyniósł - 45% i zmniejszył się w porównaniu z poprzednimi latami, gdzie od roku 2020 do 2022 wynosił 52%.

W zasobach infrastruktury społecznej gminy funkcjonują żłobek: jeden w Zarzeczcu, drugi w Roźniatowie, dysponujący 32 miejscami. Na terenie gminy nie funkcjonują opiekunowie dzienni.

W gminie Zarzeczce z pomocy społecznej w 2023 roku na podstawie wydanych decyzji uzyskało 137 świadczeniobiorców, co stanowiło 1,9% wszystkich mieszkańców gminy. Liczba rodzin korzystających z pomocy społecznej w roku 2023 wyniosła – 140 rodzin, w tym liczba osób w rodzinach – 359. Zmniejszyła się do roku ubiegłego.

Liczba osób korzystających z świadczeń pieniężnych w roku 2023 wyniosła – 82 osób, zaś niepieniężnych – 64 osób. Zwiększyła się w roku 2023 liczba osób korzystających ze świadczeń niepieniężnych w roku 2022 – 58 osób, ze świadczeń pieniężnych w roku 2022 – 77.

W roku 2023 ze świadczeń pieniężnych skorzystało 81 rodzin (w roku 2022 – 75), zaś z niepieniężnych – 41 rodzin ( w roku 2022 - 43)

Głównym powodem udzielania pomocy w roku 2023 było niepełnosprawność (45 rodzin) bezrobocie (38 rodzin), długotrwala lub ciężka choroba (31 rodzin). W roku 2023 nie były świadczone usługi opiekuńcze, nikt nie złożył wniosku, usługi świadczone na terenie gminy Zarzeczce były w ramach projektu.

Liczba osób korzystających z usług specjalistycznych opiekuńczych dla osób z zaburzeniami psychicznymi wyniosła 7 osób i utrzymuje się na podobnym poziomie do lat ubiegłych.

Liczba osób objęta pracą socjalną wyniosła 118 osób i zmniejszyła się w stosunku do roku ubiegłego. W roku 2023 realizowano projekty socjalne.

Pomoc i wsparcie w gminie Zarzeczce z pomocy społecznej w 2023 roku – 140 rodzin skorzystało z pomocy GOPS w Zarzeczcu. Odpłatność gminy za pobyt w Domu Pomocy Społecznej dotyczyła 2 osób. W gminie Zarzeczce świadczył usługi 1 asystent rodziny, który objął swoją opieką 4 rodziny. W roku 2023 gmina Zarzeczce ponosiła koszty za pobyt - 4 dzieci w rodzinie zastępczej – koszt 24.757zł, - 6 dzieci w placówce opiekuńczo-wychowawczej – koszt 79.183zł.

Gminny Ośrodek Pomocy Społecznej w Zarzeczcu realizował również zadania dot. wypłaty świadczenia wychowawczego 500+, świadczeń rodzinnych, funduszu alimentacyjnego, pomocy materialnej dla uczniów znajdujących się w trudnej sytuacji materialnej – stypendia, dodatki mieszkaniowe, Kartę Dużej Rodziny, opłaca składki emerytalno-rentowe i zdrowotne za osoby pobierające niektóre świadczenia, jak również wydaje zaświadczenia w ramach programu „Czyste powietrze”, oraz dodatek osłonowy, jak również zwrot podatku Vat.

Średniomiesięczna liczba rodzin korzystających z zasiłków rodzinnych wraz z dodatkami oraz korzystających z jednorazowej zapomogi z tytułu urodzenia dziecka w roku 2023 wyniosła 130 i znacznie się zmniejszyła w stosunku do roku 2022 (171). Wzrosła liczba osób pobierających zasiłek pielęgnacyjny i świadczenie pielęgnacyjne, zmniejszyła się liczba osób pobierających specjalny zasiłek opiekuńczy.

Pomoc społeczna to nie tylko wsparcie finansowe osób i rodzin potrzebujących pomocy, ale także pomoc instytucjonalna, świadczona przez placówki pomocy społecznej. W gminie Zarzeczce prowadzi działalność następujące instytucje pomocy społecznej: Punkt Interwencji Kryzysowej działający przy GOPS w Zarzeczcu oraz Środowiskowy Dom Samopomocy w Zalesiu z filią w Łapajówce.

W Gminnym Ośrodku Pomocy Społecznej w Zarzeczcu w roku 2023r. zatrudnionych było w ramach umowy o pracę 11 pracowników:

- kierownik – 1 osoba
- pracownicy socjalni – 5 osób, w tym jeden pracownik zatrudniony był w ramach prac interwencyjnych
- pracownicy obsługujący świadczenia rodzinne, fundusz alimentacyjny, świadczenie wychowawcze, Karta Dużej Rodziny, wydawanie zaświadczeń z programu Czyste powietrze, dodatek osłonowy – 2 osoby,

- sekretarka - 1 osoba, zatrudniona w ramach prac interwencyjnych,
  - kierownik w „Wypożyczalni Jesteśmy dla Was” – 1 osoba
  - pracownik gospodarczo-sprzątający w „Wypożyczalni Jesteśmy dla Was” – 1 osoba /1/4 etatu/
- W związku z realizacją zadań zatrudniano osoby w ramach umów zlecenia w tym:
- do świadczenia specjalistycznych usług opiekuńczych dla osób z zaburzeniami psychicznymi – 6 osób
  - informatyk – 1 osoba
  - osoba wykonująca usługi opiekuńcze – 1 osoba /nie świadczyła usług/
  - asystent rodziny – 1 osoba

Spośród zatrudnionych w Gminnym Ośrodku Pomocy Społecznej w Zarzeczcu pracowników wszyscy posiadali wykształcenie wyższe. Nikt z pracowników socjalnych nie posiada specjalizacji. Wśród pracowników 1 osoba - kierownik posiada specjalizację z organizacji pomocy społecznej, jak również w roku 2021 ukończyła szkolenie kompetencyjne z zarządzania i organizacji usług społecznych.

W Środowiskowym Domu Samopomocy w Zalesiu z filią w Łapajówce zatrudnionych było 15 osób.

Zatrudnienie pomocnicze w jednostce organizacyjnej pomocy społecznej w roku oceny kształtowało się na następującym poziomie: liczba wolontariuszy wyniosła 0 osób, osoby w roku 2023 nie odbywały stażu w GOPS w Zarzeczcu.

W 2023 roku w jednostce pomocy społecznej nie funkcjonowały Zespoły pracy socjalnej i integracji społecznej, został powołany Zespół ds. Asysty Rodziny

W gminie Zarzeczcu środki finansowe wydatkowane na zadania z zakresu polityki społecznej wyniosły ogółem w 2023 roku 9.276.393zł, w tym w budżecie GOPS w Zarzeczcu kwota – 6.753.556 zł. Poziom ogólnych wydatków w stosunku do roku poprzedniego zmniejszył się. W dziale 855 – Rodzina wydatkowano 6.179.303zł, co stanowi 67% ogólnych wydatków w zakresie polityki społecznej. W dziale 852 - Pomoc społeczna wydatkowano 2.901.555zł, co stanowi 31% ogólnych wydatków w zakresie polityki społecznej. W dziale 851 – Ochrona zdrowia wydatkowano 137.284zł, co stanowi 1,5 % ogólnych wydatków w zakresie polityki społecznej. W dziale 854 - Edukacja i opieka wychowawcza wydatkowano 58.251zł, co stanowi 0,6% ogólnych wydatków w zakresie polityki społecznej. Najwięcej środków wydano na następujące pozycje budżetowe świadczenia rodzinne, pomoc społeczna.

Aktywność projektowo-konkursowa jednostki organizacyjnej pomocy społecznej polega na realizacji projektów finansowanych z Europejskiego Funduszu Społecznego, udziału w konkursach ogłaszanych przez Ministerstwo Rodziny Pracy i Polityki Społecznej oraz na realizacji programów osłonowych.

W roku oceny:

- Gmina Zarzeczcu/Gminny Ośrodek Pomocy Społecznej w Zarzeczcu realizował Projekt „Wypożyczalnia – Jesteśmy dla Was”. Projekt współfinansowany jest ze środków Unii Europejskiej z Europejskiego Funduszu Społecznego w ramach Regionalnego Programu Operacyjnego Województwa Podkarpackiego na lata 2014-2020 Działanie 8.3 Zwiększenie dostępu do usług społecznych i zdrowotnych. Projekt realizowany jest przez Gminę Zarzeczcu/Gminny Ośrodek Pomocy Społecznej w Zarzeczcu, do 1.02.2022r. do 31.12.2023r.

Łączna kwota Projektu to - 843.402,82 zł, w tym a) ze środków RPO - 798.930,17 zł, b) wkład własny - 44.472,65zł. Umowa o dofinansowanie została podpisana w dniu 20.04.2022r. w Wojewódzkim Urzędzie Pracy w Rzeszowie. W ramach projektu: przeprowadzono prace remontowo-adaptacyjne budynku za Ośrodkiem Zdrowia w Zarzeczcu oraz pomieszczenia w Ośrodku Zdrowia w Zarzeczcu, w którym znajduje się Wypożyczalnia, zakupiono sprzęt rehabilitacyjny, pielęgnacyjny i wspomagający, z którego mogą korzystać nieodpłatnie mieszkańcy gminy Zarzeczcu, zatrudniono kierownika Wypożyczalni, jak również pracownika gospodarczo-sprzątającego, zapewniany jest również nieodpłatnie dowóz sprzętu do uczestników projektu, którzy tego potrzebują. W 2022r. z oferty wypożyczalni skorzystało 70 mieszkańców Gminy Zarzeczcu.

- W roku 2023r. realizowano Program Ministerstwa Rodziny i Polityki Społecznej „Korpus Wsparcia Seniorów” na rok 2023, w ramach którego Seniorzy - mieszkańcy Gminy Zarzeczcu w wieku 65 lat i więcej otrzymali bezpłatnie opaski telemedyczne poprawiające komfort i bezpieczeństwo życia. Opaski bezpieczeństwa to urządzenie do świadczenia usługi opieki na odległość. W ramach Programu Seniorzy mają zapewnioną również obsługę systemu sprawowania całonocnej opieki na odległość przez centrum monitoringu. Pracownicy socjalni Gminnego Ośrodka Pomocy Społecznej w Zarzeczcu kontaktowali się z Seniorami, którym przekazali opaski oraz udzielali instrukcji obsługi. W ramach programu zakupiono w roku 2022 40 opasek bezpieczeństwa, w roku 2023 - 13 seniorów skorzystało z usługi

- Gmina Zarzeczcu w roku 2023r. realizowała Program „Asystent osoby niepełnosprawnej – edycja 2023”. Gmina Zarzeczcu na realizację Programu „Asystent osoby niepełnosprawnej – edycja 2023” otrzymała dofinansowanie w wysokości 124.260,48zł. Program finansowany był z Funduszu Solidarnościowego w ramach resortowego Programu Ministra Rodziny i Polityki Społecznej. Pomocą w formie usługi Asystenta osobistej osoby niepełnosprawnej objęto 18 osób niepełnosprawnych z terenu gminy Zarzeczcu w okresie od kwiecień 2023 do grudnia 2023. Zrealizowano 3020 godz. Realizacja programu została zlecona w ramach konkursu. Wpłynęła jedna oferta. Program realizowany był przez Caritas Archidiecezji Przemyskiej. Celem Programu „Asystent osobistej osoby niepełnosprawnej” – edycja 2023 było zapewnienie dostępności do usługi asystenta tj. wsparcia w wykonywaniu codziennych czynności oraz funkcjonowaniu w życiu społecznym osób niepełnosprawnych. Osoby nie ponosiły żadnej odpłatności, usługi były świadczone nieodpłatnie

- Gmina Zarzeczcu w roku 2023. realizowała Program „Opieka wytnieniowa „ - edycja 2023. Gmina Zarzeczcu na realizację Programu „Opieka wytnieniowa - edycja 2023” otrzymała dofinansowanie w wysokości 111.628,80zł. Program finansowany był z Funduszu Solidarnościowego w ramach resortowego Programu Ministra Rodziny i Polityki Społecznej. Pomocą w formie usługi wytnieniowej objęto łącznie 19 osób z terenu gminy Zarzeczcu. w tym: 14 osób dorosłych oraz 5 dzieci, w okresie od kwiecień 2023 do grudnia 2023, zrealizowano 2736 godzin usług. Realizacja programu została zlecona w ramach konkursu. Wpłynęła jedna oferta. Program realizowany był przez Caritas Archidiecezji Przemyskiej. Głównym celem Programu „Opieka wytnieniowa – edycja 2023” było wsparcie członków rodzin lub opiekunów sprawujących bezpośrednią opiekę nad: dziećmi z orzeczeniem o niepełnosprawności, osobami ze znacznym stopniem niepełnosprawności oraz orzeczeniami równoważnymi, poprzez możliwość udzielenia doraźnej, czasowej pomocy w formie usługi opieki wytnieniowej. Osoby nie ponosiły żadnej odpłatności, usługi były świadczone nieodpłatnie.

- Zadanie Krok w lepszą przyszłość w gminie Zarzeczcu - finansowane z Europejskiego Funduszu Rozwoju Regionalnego w ramach Regionalnego Programu Operacyjnego Województwa Podkarpackiego na lata 2014-2020 - realizowane w roku 2023, wysokość dofinansowania 40.000zł. W ramach zadania prowadzone były następujące działania:

Dni Otwarte Funduszy Europejskich - 12 maja 2023 w ramach Dni Otwartych Funduszy Europejskich – Krok w lepszą przyszłość w gminie Zarzeczcu można było odwiedzić „Wypożyczalnię - Jesteśmy dla Was”, znajdującą się w budynku za Ośrodkiem Zdrowia w Zarzeczcu. W ramach spotkania dzieci skorzystały z wielu atrakcji takich jak dmuchana zjeżdżalnia, plac zabaw, malowanie twarzy. Uczestnicy imprezy mogli samodzielnie wykonywać bańki mydlane oraz korzystać z przygotowywanych na bieżąco waty i popcornu. Dużym zainteresowaniem cieszyła się maskotka Chase, jednego z bohaterów bajki „Psi patrol”. W trakcie wydarzenia przekazano ulotki dotyczące projektu pn. „Wypożyczalnia – Jesteśmy dla Was” dofinansowanego ze środków Unii Europejskiej, w ramach którego mieszkańcy gminy Zarzeczcu mogą nieodpłatnie wypożyczyć sprzęt rehabilitacyjny, pielęgnacyjny i wspomagający. Dodatkowo pracownicy Gminnego Ośrodka Pomocy Społecznej w Zarzeczcu odwiedzili instytucję na terenie gminy Zarzeczcu, gdzie przedstawili realizowany projekt dotyczący pozyskanych środków z Funduszy Europejskich

Dzień osób niepełnosprawnych w gminie Zarzeczcu - W dniu 08.08.2023 r. przy Zespole Pałacowo – Parkowym w Zarzeczcu odbył się zorganizowany przez Wójta Gminy Zarzeczcu oraz Gminny Ośrodek Pomocy Społecznej w Zarzeczcu. Pierwsza część imprezy skierowana była do dzieci, które mogły korzystać z bezpłatnych atrakcji takich jak: dmuchane zjeżdżalnie, maskotka Psi Patrol, malowanie twarzy, brokatowe tatuaże, konie z bryczką, bańki mydlane, baloniki dla dzieci, wata cukrowa, popcorn, lody, foto budka, koło fortuny oraz piana party , która cieszyła się największym zainteresowaniem Drugą część imprezy tj. autorski recital Małgorzaty Kustosik przy gościnym występie pianisty Włodzimierza Sieczkowskiego skierowany był do osób dorosłych. Występ Pani Małgorzaty Kustosik wzbudził wśród zaproszonych osób wiele emocji, dzięki ekspresji artystki oraz jej oryginalnego, unikatowego głosu. Uczestnicy mogli przenieść się w świat operowy, operetkowy, musicalowy, jak również wrócić wspomnianymi do lat 20-tych XX wieku. To był niezapomniany koncert, który wzbudził zachwyt wśród zaproszonych gości, wywołał wiele wzruszeń i pozytywnych emocji.

Przeгляд Twórczości Artystycznej Osób Chorych, Niepełnosprawnych W dniu 20 czerwca 2023r. w Zespole Pałacowo – Parkowym w Zarzeczcu odbył się Przeгляд Twórczości Artystycznej Osób Chorych, Niepełnosprawnych. Organizatorami Przeгляdu były: Wójt Gminy Zarzeczcu oraz Gminny Ośrodek Pomocy Społecznej w Zarzeczcu, a współorganizatorami: Marszałek Województwa Podkarpackiego, Wojewódzki Dom Kultury w Rzeszowie oraz Starostwo Powiatowe w Przeworsku. W przeglądzie artystycznym wystąpiło dziewiętnaście placówek z terenu powiatu przeworskiego, jarosławskiego i leżajskiego. Wykonawcy zaprezentowali przedstawienia teatralne m.in. „Kopciuszek”, „Śpiąca Królewna”, skecze, kabarety, wiersze, piosenki, układy taneczne i inne. Występy uczestników budziły wiele emocji, były zarówno dla nich jak i dla odbiorców nie lada przeżyciem. W trakcie wydarzenia można było podziwiać dorobek kulturowy w formie rękodzieł wykonanych przez uczestników poszczególnych placówek podczas prowadzonych zajęć. Podczas imprezy można było bezpłatnie skorzystać z poradnictwa dietetycznego. Do dyspozycji osób biorących udział w przeglądzie było stoisko medyczne Samodzielnego Publicznego Zakładu Opieki Zdrowotnej w Przeworsku, stoisko Państwowej Akademii Nauk Stosowanych w Przemysłu, stoisko informacyjne Powiatowego Centrum Pomocy Rodzinie w Przeworsku oraz stoisko Wypożyczalni – Jesteśmy dla Was w Zarzeczcu

W gminie Zarzeczcu w roku 2023 zlecono zadania w obszarze pomocy społecznej organizacjom pozarządowym w trybie działalności pożytku publicznego. Zawarto umowę na realizację usług w ramach resortowych Programów Ministra Rodziny i Polityki Społecznej: Asystent osobistej osoby niepełnosprawnej - edycja 2023 i Opieka wytnieniowa – edycja 2023 /Programy finansowane były z Funduszu Solidarnościowego/ Zawierano umowy, w tym umowy zlecenia na realizację: usług opiekuńczych, specjalistycznych usług opiekuńczych, wsparcia w formie asystenta rodziny, psychologa, obsługi informatycznej, jak również umowy na świadczenie usługi m.in. BHP, IODO, usługi transportowej

Ważnym tematem są również osoby bezrobotne, uzależnione od alkoholu, starsze, samotne, niepełnosprawne, na które należy zwrócić uwagę i skierować dodatkowe działania wspierające.

Na terenie gminy Zarzeczcu realizowane są następujące projekty:

Klub Seniora „Wesołe jest życie staruszka” Projekt Klub Seniora „Wesołe jest życie staruszka” realizowany był przez Fundację im. Braci Sotulskich - Curyla i Metodego. Do Klubu uczęszcza ok. 20 osób, które ukończyły 60 rok życia, jako kontynuacja projektu

Projekt „Mobilne usługi w gminie Zarzeczcu” Projekt „Mobilne usługi w gminie Zarzeczcu” realizowany jest przez Caritas Archidiecezji Przemyskiej. Z usługi skorzystało ok. 60 osób po 60 roku życia, które ze względu na stan zdrowia lub niepełnosprawność potrzebują wsparcia w codziennym funkcjonowaniu.

Aktywni na rynku pracy - Centrum Integracji Społecznej w Zarzeczcu Centrum Integracji Społecznej w Zarzeczcu to kolejny projekt realizowany przez Caritas Archidiecezji Przemyskiej na terenie gminy Zarzeczcu. W miesiącu lutym 2020 r. rozpoczęło działalność Centrum Integracji Społecznej w Zarzeczcu (CIS), które przeznaczone było dla 30 osób z terenu gminy.

Należy zwrócić uwagę, że są to projekty, które zostały określone w czasie i na pewno warto kontynuować powyższe działania w przyszłości, tym bardziej, że liczba osób potrzebująca tego rodzaju wsparcia wzrasta a nie maleje.

W związku z powyższym warto rozważyć problem dotyczący osób starszych, chorych, niepełnosprawnych wymagających całodobowego wsparcia lub częściowego wsparcia, jak również na osoby uzależnione, bezrobotne. Warto, aby na terenie gminy Zarzecze w przyszłości funkcjonowały tego typu placówki. Należałoby również rozważyć przekształcenie Gminnego Ośrodka Pomocy Społecznej w Zarzeczu w Centrum Usług Społecznych.

Należy podkreślić, że nieocenioną rolę w niesieniu pomocy osobom potrzebującym odgrywają osoby niezwiązane z pomocą społeczną, są to: sołtysi, radni, pracodawcy, sąsiedzi i wiele innych osób, które dostrzegają różnego rodzaju zagrożenia informując o tym pracowników Ośrodka.

Rozważenie możliwości utworzenia na terenie gminy Zarzecze placówki dla osób starszych, samotnych, chorych niepełnosprawnych np. Dzielne Domy Seniora, Kluby Seniora, Centra Opiekuńczo-Mieszkalne, ze względu na starzejące się społeczeństwo, Rady Seniorów, i inne działania niezbędne na rzecz mieszkańców gminy Zarzecze, świetlice dla dzieci. Powyższe działania powinny wynikać z przeprowadzonej diagnozy potrzeb mieszkańców gminy Zarzecze